

OPERA

ÅRSRAPPORT 2007

Årsrapporten for Opera Software ASA
består av følgende deler:

Styrets beretning	4
Styremedlemmer	9
Konsernregnskap 2007	11
• Resultatregnskap	12
• Konsolidert oppstilling av endring i egenkapitalen	13
• Balanse	14
• Kontantstrømoppstilling	16
• Noter	17
Selskapsregnskap 2007	45
• Resultatregnskap	46
• Oppstilling av endring i egenkapitalen	47
• Balanse	48
• Kontantstrømoppstilling	50
• Noter	51
Revisjonsberetning	59
Eierstyring og selskapsledelse	60

Årsregnskapet, som er utarbeidet av selskapets styre og ledelse, må leses i sammenheng med årsberetningen og revisjonsberetningen.



Styrets beretning

2007: Økende markedsmomentum og etablert grunnlag for lønnsom omsetningsvekst fremover

Opera fortsatte å gjøre betydelig kommersiell framgang i 2007, både i form av nye kunder, en styrket posisjon i de raskt voksende markedene selskapet betjener og økte inntekter.

Alle forretningsområder viste kommersiell framgang i 2007. Over 40 millioner mobiltelefoner ble levert med Operas fullverdige nettle-ser preinstallert, og 63 nye telefoner med Opera ble annonsert, mot 37 i 2006. Opera fortsatte også å gjøre betydelig framgang innenfor enheter uten mobilkapasitet, som følge av selskapets bevisste satsning på å investere i og fokusere på dette raskt voksende området. I løpet av året kom Operas nettleser installert på et bredt spekter av elektroniske produkter for forbrukermarkedet, som tv-dekodere, VoIP-telefoner og spillkonsoller.

Opera gjorde stor framgang med Opera Mini i 2007. Opera Mini er en Java-basert nettleser som gjør et fullverdig Internett tilgjengelig på mobiltelefoner som ellers ikke ville kunne kjøre en nettleser, med en hastighet som er åtte til ni ganger raskere enn en vanlig nettleser. Opera Mini har gjort det mulig for selskapet å utvide markedet for Operas mobile nettlelere. Før utgangen av 2007 hadde mer enn 35 millioner brukere lastet ned og brukt Opera Mini til å se mer enn 13,8 milliarder nettsider siden lanseringen tidlig i 2006. Aktive brukere av Opera Mini besøkte 1,6 milliarder nettsider bare i desember 2007.

Operas nettleser for PC og Macintosh har også gjort betydelig framgang. I 2007 økte antall aktive brukere av Opera Desktop med mer enn 55%. Denne veksten var langt større enn markedet generelt, og Opera har økt sin markedsandel. Økningen i antall brukere kombinert med høyere gjennomsnittlig inntekt per bruker (ARPU) førte til en inntektsøkning på 103% i 2007 sammenliknet med året før.

Bedret driftsutførelse og svært positiv utvikling for bransjen innenfor Operas kjernesegmenter, ga inntekter på MNOK 315,5 i 2007, en økning på 48% sammenliknet med finansåret 2006, da inntektene var på MNOK 213,8. Driftskostnadene økte fra MNOK 241,3 til MNOK 304,6, en økning på 26%. EBIT var på MNOK 10,9 i 2007 mot MNOK -27,5 i 2006, mens nettoinntektene var MNOK 12,5 i 2007 mot MNOK -18,2 i 2006. Kontantstrøm fra operasjonelle aktiviteter utgjorde MNOK 36 i 2007, mot MNOK -0,1 i 2006.

Strategisk fokus

Operas visjon er å tilby den beste internettopplevelsen for brukeren uansett maskinvare. Operas kjernemålgrupper omfatter mobiloperatører, produsenter av mobiltelefoner og andre internettenheter, og forbrukerne. Gjennom 2007 fortsatte selskapet å etterleve denne visjonen, med Opera som inngangsport til Internett ikke bare på et voksende spekter av mobiltelefoner, men også stadig

flere internettenheter uten mobilkapasitet. Opera oppnådde også økte brukertall på forbrukersiden, både for nettleseren for PC og Macintosh, Opera Desktop og Opera Mini.

Kommersiell utvikling

Internettenheter

Salg av internettenheter inkluderer inntekter fra både mobiltelefoner og andre enheter med nettilgang, som spillkonsoller, TV-dekodere og bærbare mediespillere. Internettenheter innbefatter også inntekter på Opera Mini fra mobiloperatører som T-Mobile International og Telefónica, samt inntekter fra Opera Mini levert direkte fra Opera Software.

De totale inntektene fra internettenheter i 2007 var MNOK 248,4 mot MNOK 180,8 i 2006, en økning på 37%.

Opera Mobil

Operas nettleser for mobiltelefoner er allerede distribuert på millioner av enheter fra mobilprodusenter og -operatører over hele verden. Nettleseren gjør det mulig for sluttbrukeren å oppleve et fullverdig Internett på mobiltelefonen.

Markedet for mobiltelefoner med økt funksjonalitet viste betydelig vekst i 2007. Avanserte mobiltelefoner som smartphones sto for en økende andel av det totale salget av mobiltelefoner. Opera mener at to hovedfaktorer vil drive denne veksten videre: Fallende kostnader forbundet med produksjon av avanserte mobiltelefoner og operatørenes etterspørsel etter mer avansert funksjonalitet og bedre tjenester som kan benytte seg av den økte hastigheten i mobilnettene.

Inntektene fra Opera Mobile fortsatte å øke i 2007 fordi Opera ble forhåndsinstallert på et økende antall enheter fra fabrikant- og operatørkunder. Mer enn 34 millioner mobiltelefoner ble levert med Opera Mobile forhåndsinstallert og 63 telefoner med Opera forhåndsinstallert. De tilsvarende tallene for 2006 var 34 millioner enheter levert og 37 nye telefonmodeller annonsert.

Blant mobilprodusentene som leverte telefoner med Operas nettleser i 2007 var Motorola, Sony Ericsson, Nokia, Sanyo, ASUS, Samsung, Toshiba, Kyocera, Hitachi, Casio og Sharp. Innen utgangen av 2007 hadde to produsenter, inkludert HTC, bekreftet at de vil levere telefoner med den kommende Opera Mobile 9.5. Den andre produsenten er UIQ, som utvikler programvareplattformen for Sony Ericsson-telefoner og har vært en samarbeidspartner for Opera i lang tid.

Opera gjorde også stor framgang blant mobiloperatører. I 2007 fortsatte selskapet å styrke sitt forhold til KDDI. KDDI, som er Japans største 3G-operatør og den raskest voksende operatøren i det japanske markedet, lanserte 19 telefoner med Operas nettleser

i 2007. Tre av disse enhetene har også støtte for Opera Widgets. Gode inntekter og gunstig inntektsøkning kom også fra operatører som tilbyr Opera Mini tilpasset egne merkevarer. Større operatører som benytter seg av Opera Mini er blant andre T-Mobile, Vodafone, TMN, Tata Teleservices, PTC og Telefónica.

Opera Mini – Forretningsområdet

Opera har omfattende lisens- og tjenesteavtaler med seks større operatører: T-Mobile International, Vodafone D2, Telefónica Móviles de España, PTC/era (Polen), TMN (Portugal) og Tata Teleservices (India), som alle benytter tilpassede versjoner av Opera Mini som en del av sitt internettilbud for mobiltelefoner.

Europas fremste operatører fortsatte i 2007 å bruke Opera Mini i sine internettilbud, som del av egne merkevarer. Opera Mini er for eksempel en sentral komponent i T-Mobile Internationals web'n'walk-program.

I juni annonserte Opera Software at Vodafone D2 GmbH hadde valgt Opera Mini som kjernen i sin nye tjeneste "Handy 2.0". Avtalen med Vodafone ble gjort gjennom Operas videreforhandler Bytemobile, inc. De to selskapene går sammen om Vodafone D2s "Handy 2.0"-tjeneste.

I tredje kvartal av 2007 valgte Tata Teleservices, en ledende operatør i India, å gjøre Opera Mini til en kjernekomponent i sin strategi for mobilt Internett. Tata er den første operatøren som tar i bruk Opera Mini på BREW. Avtalen gir også Opera en sentral partner og godt fotfeste i det rasktvoksende indiske mobilmarkedet.

I desember annonserte Opera Software at selskapet har gjort Opera Mini tilgjengelig på Qualcomms plattform BREW. Dette lar operatører og mobilprodusenter bruke Operas teknologi til å få funksjonsrike BREW-telefoner med avansert funksjonalitet raskt ut til store markeder, og sluttbrukerne kan enkelt nå sine yndlingsnettsteder fra mobiltelefonen.

Totalt i 2007 kom Opera Mini preinstallert på 59 ulike mobiltelefoner.

Opera Mini - Fobruker

I 2007 fortsatte Opera å utvikle Opera Mini, en Java-basert nettleser som gir brukerne tilgang til Internett på mobiltelefoner som normalt ikke ville kunne kjøre en nettleser. Nettsidene prosesseres på server før de sendes til mobiltelefonen. Dette gjøre Opera Mini til en attraktiv løsning for telefoner med begrenset tilgang på ressurser eller båndbredde. Opera Mini er tilgjengelig for gratis nedlasting via WAP og PC, eller mot et gebyr via SMS.

Hovedfokuset i 2007 var på økning av antall Opera Mini-brukere, økt bruk og videre forbedring av produktet. Innen utgangen av 2007 hadde mer enn 35 millioner brukere lastet ned Opera Mini og brukt nettleseren til å besøke mer enn 13,8 milliarder nettsider. Opera har også fokusert på økt distribusjon av Opera Mini under

eget navn gjennom avtaler med mobilprodusenter. Denne innsatsen har båret frukter i 2007, spesielt med bakgrunn i 2006-avtalen med Nokia om den utbredte Series 40-plattformen. Opera Mini kommer preinstallert på Nokia 6300 og 6500, som begge produseres i svært store kvanta.

I løpet av 2007 lanserte selskapet én større oppgradering av Opera Mini, som omfattet banebrytende funksjonalitet som avansert fullsidevisning av nettsider på nesten enhver mobilskjerm. De første ti dagene etter lanseringen ble 10 millioner kopier av Opera Mini 4 lastet ned, en nedlastingsrekord for dette produktet.

På bakgrunn av sin erfaring fra nettlesermarkedet for PC og Macintosh, mener Opera at det ligger betydelig langsiktig verdi i og ha en stor og økende brukermasse og høye brukstall for Opera Mini. Opera mener også at søketjenester vil være en bærebjelke i å få økonomisk verdi av Opera Minis brukermasse, og selskapet ser mange andre kommersialiseringsmuligheter på veien framover.

Opera for Devices

Opera tilbyr optimalisert implementering av internetteknologi for håndholdte enheter, digital-TV og andre enheter, med innovativ, avansert funksjonalitet som gjør nettleseren tilpasningsdyktig for ulike skjermstørrelser og inn-enheter.

Digitalt innhold er stadig mer populært i massemarkedet, mest synlig gjennom veksten innenfor digital musikk, bilder, TV/video og spill. Opera tror at fremtidens enheter i stor grad vil være tilknyttet nettverk og ha egen lagringskapasitet. Nedlasting til lokalt minne krever en nettleser, og Opera mener at selskapets produkter vil være godt egnet til å levere gode programmer også til enklere og billigere enheter.

Opera Devices fortsatte å vokse innenfor sine kjerneområder i 2007; selskapets nettleser ble installert på stadig flere netttilkoblede enheter, som spillkonsoller, bærbare mediespillere og dekodere.

Opera for Desktop

Siden den første offisielle versjonen av Opera så dagens lys i 1996, har Opera Software vært et foregangsselskap for innovasjon for PC-nettlelere. Operas nettleser for PC og Macintosh tilbyr brukerne en trygg, effektiv og trivelig nettopplevelse.

I 2007 var inntekten fra Opera Desktop MNOK 67,7 mot MNOK 33,0 i 2006, en økning på 103%. Den signifikante oppgangen i 2007 skyldes en økning i antall brukere og økte inntekter som førte til høyere gjennomsnittlig inntekt per bruker. Antall brukere av Opera Desktop økte med mer enn 55% i 2007. Sterke medvirkende årsaker til denne veksten var økt fokus på desktopsegmentet fra Operas side og en strategi basert på geografisk målretting både mot brukere og lokale samarbeidsavtaler.

Driftsresultatet for 2007

Ordinære inntekter i 2007 var MNOK 315,5, opp fra MNOK 213,8 i 2006, en økning på 48%.

Driftskostnadene økte til MNOK 304,6 i 2007 fra MNOK 241,3 i 2006, en økning på 26%. Lønn og relaterte kostnader var MNOK 217, mot MNOK 162,5 i 2006, en økning på 37%.

EBIT, ekskludert ekstraordinære inntekter, var MNOK 10,9 sammenliknet med MNOK -27,5 i 2006. Nettoinntekten var MNOK 12,5, sammenliknet med MNOK -18,2 i 2006.

Årsregnskapet er blitt avlagt under forutsetning om fortsatt drift.

Aksjonærer og kapitalforhold

Per 31. desember 2007 hadde Opera Software 119,542,246 utestående aksjer. Kostnader forbundet med opsjonsprogrammet for ansatte var MNOK 9 i 2007 sammenliknet med MNOK 5,4 i 2006.

Per 31. desember 2007 hadde morselskapet MNOK 457 i innbetalt kapital. Total egenkapital var MNOK 530,5. Fri egenkapital var MNOK 61,3 per 31. desember 2007.

På selskapets generalforsamling 21. juni 2007 ble William J. Raduchel valgt som ny styreformann, og Michael Tetzschner ble gjenvalgt som styremedlem. I tillegg ble Lars Boilesen, Silvija Seres og Kari Stautland valgt inn som styremedlemmer. Charles McCathieNevile og Stig Halvorsen, ble av de ansatte valgt inn som ansatterepresentanter.

Anvendelse av årsresultatet

Opera Software ASA hadde i 2007 et overskudd på MNOK 9,2 i 2007.

Styret anbefaler at overskuddet overføres annen egenkapital.

Finansiell risiko

Selskapet er i liten grad eksponert for finansiell risiko og har ikke behov for kontanttilførsler. Per 31. desember 2007 var Opera kontantbalanse MNOK 466,8. Selskapet har ingen rentebærende gjeld. Styret har pålagt administrasjonen å plassere overskuddslikviditet på en sikker måte med minimum likviditets- og kredittrisiko. Investeringer gjøres utelukkende i fond drevet av institusjoner gradert av S&P eller Moody's, og som har en minimumsgradering på henholdsvis BBB eller Baa2.

Selskapet er eksponert for utenlandsk valuta og kredittrisiko i forbindelse med normal forretningsførsel. Denne risikoen blir kontinuerlig vurdert. Selskapet sikrer ikke valutarisiko.

Operas kunder er hovedsakelig store, globale aktører. Kredittrisikoen knyttet til kunder er derfor begrenset. Kreditverdighet vurderes i forbindelse med nye forretningsmuligheter.

Organisasjon

Opera Software ASAs hovedkvarter befinner seg i Oslo. Selskapet har også kontorer i Linköping og Göteborg (Sverige), Beijing (Kina), Tokyo (Japan), Chandigarh (India), Seoul (Sør-Korea), Wrocław (Polen), San Diego og Mountain View (USA) og Praha (Tsjekia). Ved utgangen av 2007 hadde selskapet 462 ansatte.

Arbeidsmiljø / ytre miljø

Arbeidsmiljøet i Norge er i samsvar med Arbeidsmiljøloven. Ingen av selskapets ansatte har vært skadet på arbeidsplassen i løpet av året, og sykefraværet anses å være lavt på 1,5%. Selskapets aktiviteter forurenser ikke det ytre miljøet.

Likestilling

Per 31. desember 2007 hadde Opera Software 462 ansatte, hvorav 71 kvinner og 391 menn. Som del av sine kjerneverdier fremmer Opera kulturelt mangfold, likestilling og likebehandling. Opera har to kvinnelige styremedlemmer og to kvinner i ledergruppen.

Eierstyring og selskapsledelse

Opera er organisert og strukturert etter norsk selskapslov. Selskapet er organisert som et allmennaksjeselskap, med et styre, en administrerende direktør og en ekstern revisor. På den årlige generalforsamlingen godkjenner styret endringer som har innvirkning på selskapets drift. Opera Software er tuftet på et sett av verdier basert på kulturelt mangfold og likebehandling, som legger grunnlaget for hvordan selskapet utvikler produkter og kommuniserer med kunder, partnere og investorer. Styrets rapport vedrørende Eierstyring og selskapsledelse finnes på side 60 i årsrapporten.

Med blick på fremtiden

Opera ser med optimisme på selskapets kort- og langsiktige vekstmuligheter. Suksessen sentrale kunder som T-Mobile og KDDI har opplevd med sine mobile internettstrategier ved hjelp av Opera, har, sammen med den senere utviklingen i bransjen, økt interessen for Operas løsninger blant operatører og mobilprodusenter. Opera merker også økende interesse for løsningene sine blant produsenter av andre typer enheter, etter hvert som nettletere blir en stadig vanligere bestanddel i et bredt spekter av elektroniske enheter. Opera mener seg godt posisjonert for å utnytte disse "megatrendene" innenfor mobil- og forbrukerelektronikkbransjene. Opera venter også å se økte inntekter på Opera Mini under eget navn i 2008, med økt bruk og videre utvikling av forretnings- og inntjeningsmodeller innenfor mobilt Internett.

Selskapet ser også positiv vekst i Desktop-segmentet, med økt antall brukere og høyere gjennomsnittlig inntekt per bruker. - med økende brukermasse på verdensbasis.

Fra et driftskostnadsperspektiv vil Opera i 2008 prioritere (i) mer offensivt fokus og investeringer på forbrukerområdet (Desktop, Opera Mini, My Opera), (ii) å øke fremdriften blant mobiloperatører verden over, (iii) å styrke Operas posisjon blant verdens fremste mobilprodusenter, (iv) å bygge videre på drivet Opera har ved inn-

gangen til 2008 overfor store produsenter av forbrukerelektronikk og (v) utnyttet sin enestående posisjon på tvers av plattformer og tilby innholdsrelaterte tjenester til brukerne sine, ved å dra nytte av at selskapets nettletere kjører på et bredt og variert spekter av enheter og formfaktorer.

Oslo, 25 Mars, 2008



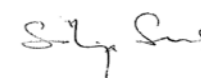
William J. Raduchel
Styreformann



Lars Rabæk Boilesen



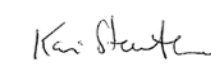
Michael Tetzschner



Silvija Seres



Stig Halvorsen
Ansatte representant



Kari Stautland



Charles McCathieNevile
Ansatte representant

Styremedlemmer



1. Styreformann, William J. Raduchel

William J. Raduchel er strategisk rådgiver og uavhengig styremedlem og investor i en rekke selskaper. Fra 2004 til 2006 var han leder for Ruckus Network, Inc. Før dette var han strategisk rådgiver for AOL etter å ha vært Senior Vice President og teknologidirektør for AOL Time Warner (og AOL før det). Han kom til AOL i 1999 fra Sun Microsystems, hvor hans siste rolle var som strategidirektør og medlem av styret.

2. Medlem, Michael Tetzschner

Tetzschner er advokat og medlem av Den norske advokatforening. Tidligere har Tetzschner vært direktør for norske Feedback Research Consulting AS og danske Lifo Research & Consulting. Han har også vært administrerende direktør for Handelshøyskolen BI og byrådsleder i Oslo kommune. Tetzschner tok sin embetseksamen i jus ved Universitetet i Oslo.

3. Medlem, Lars Boilesen

Lars Boilesen er for tiden administrerende direktør for region Norden og Baltikum i Alcatel-Lucent. Boilesen har omfattende erfaring innenfor salg og markedsføring og har hatt ledende stillinger i flere selskaper, inkludert Opera Software, hvor han var Executive Vice President for salg og markedsføring. Før dette ledet Boilesen arbeidet med markedene i Nord-Europa og Asia-/Stillehavsregionen for Tandberg. Han startet sin karriere i Lego Group, hvor han var leder for salg og markedsføring i Europa.

4. Medlem, Silvija Seres

Silvija Seres er for tiden Vice President of Product Marketing i det ledende programvareselskapet Fast Search & Transfer. Hun har

tidligere arbeidet med forskning og som professor ved en rekke akademiske institusjoner, inkludert britiske Oxford University, amerikanske DEC SRC og saudi-arabiske Dar El Hekma. Seres har doktorgraden i informatikk fra Oxford University og en Master of Business Administration fra franske INSEAD. Hun sitter også i styret for flere store norske selskaper.

5. Medlem, Kari Stautland

Kari Stautland er for tiden personalsjef i GE Healthcare AS, et ledende internasjonalt selskap innenfor helse. Hun har arbeidet med personalforvaltning i mange år og har omfattende erfaring med dette området. Stautland har en mastergrad i Business and Marketing. Kari Stautland eier Arepo AS, som kontrollerer rundt 14% av aksjene i Opera Software.

6. Ansatte representant, Charles McCathieNevile

Charles McCathieNevile er Opera Softwares direktør for standarder. Før han kom til Opera i 2005, var McCathieNevile seks år i World Wide Web Consortium (W3C). I tillegg til å administrere og delta i standardarbeid på vegne av Opera, holder han presentasjoner på konferanser og messer. McCathieNevile arbeider i core engineering-avdelingen, er bosatt i Oslo, har en universitetsgrad i middelalderhistorie og liker å lage mat og lære nye språk.

7. Ansatte representant, Stig Halvorsen

Halvorsen er senior core-utvikler i Opera. Han har arbeidet i selskapet siden desember 2000. Før han kom til Opera, studerte Halvorsen ved Norges teknisk-naturvitenskapelige universitet (NTNU) i Trondheim. Han har en sivilingeniørgrad i informatikk.

Opera Software ASA
Konsernregnskap 2007

Resultatregnskap

[Tall i tusen kroner]

Konsern	Note	01.01 - 31.12		
		2007	2006	2005
Salgsinntekt	1, 2, 5	315 466	213 784	153 954
		315 466	213 784	153 954
Varekjøp		2 143	4 641	0
Lønnskostnad	3	217 004	162 505	108 333
Avskrivning på varige driftsmidler	7	6 496	4 364	2 055
Annen driftskostnad	3, 4, 7, 14	78 935	69 745	42 639
Driftsresultat		10 888	-27 471	927
Renteinntekt	5	18 366	9 277	3 145
Annen finansinntekt	5	10 238	5 794	3 283
Rentekostnad	5	-11	-21	-8
Annen finanskostnad	5	-17 960	-6 175	-2 729
Ordinært resultat før skattekostnad		21 521	-18 596	4 618
Skattekostnad på ordinært resultat	6	-9 053	405	-1 819
Årsresultat		12 468	-18 191	2 799
Anvendelse av årsresultatet				
Resultat pr. aksje (kr)	15	0,105	-0,177	0,028
Utvannet resultat pr. aksje (kr)	15	0,104	-0,177	0,027
Anvendelse av årsresultatet				
Til annen egenkapital		12 468	-18 191	2 799

Konsolidert oppstilling av innregnede inntekter og kostnader

[Tall i tusen kroner]

Konsern	Note	31.12.2007		31.12.2006	
Omregningsdifferanser		-1 472		118	
Netto resultat ført direkte mot egenkapitalen		-1 472		118	
Periodens resultat		12 468		-18 191	
Sum endringer i egenkapitalen i perioden		10 996		-18 073	
Henføres til:					
Eiere i morforetaket		10 996		-18 073	
Minoritetsinteresser		0		0	
Sum endringer i egenkapitalen i perioden	9	10 996		-18 073	

Balanse

[Tall i tusen kroner]

Konsern	Note	31.12.2007	31.12.2006
Eiendeler			
Anleggsmidler			
Immaterielle eiendeler			
Goodwill	7, 8	3 142	3 142
Sum immaterielle eiendeler		3 142	3 142
Varige driftsmidler			
Inventar, kontormaskiner o.l.	7	17 832	18 676
Sum varige driftsmidler		17 832	18 676
Finansielle anleggsmidler og utsatt skattefordel			
Eiendel ved utsatt skatt	6	9 724	9 651
Andre investeringer	4	4 541	2 077
Sum finansielle anleggsmidler og utsatt skattefordel		14 265	11 728
Sum anleggsmidler		35 239	33 546
Omløpsmidler			
Fordringer			
Kundefordringer	5, 10	65 249	55 172
Opptjent ikke fakturert inntekt	10	40 700	43 636
Andre fordringer	10	5 729	5 426
Sum fordringer		111 678	104 234
Bankinnskudd, kontanter og lignende	5	466 813	424 498
Sum omløpsmidler		578 491	528 732
Sum eiendeler		613 730	562 278

Balanse

[Tall i tusen kroner]

Konsern	Note	31.12.2007	31.12.2006
Egenkapital og gjeld			
Egenkapital			
Innskutt egenkapital			
Aksjekapital	9	2 391	2 339
Overkursfond	9	456 973	441 190
Annen innskutt egenkapital	9	21 977	16 111
Sum innskutt egenkapital		481 341	459 640
Opptjent egenkapital			
Annen egenkapital	9	50 827	39 830
Sum opptjent egenkapital		50 827	39 830
Sum egenkapital		532 168	499 470
Avsetning for forpliktelser			
Utsatt skatt	6	0	355
Sum avsetning for forpliktelser		0	355
Kortsiktig forpliktelse			
Leverandørgjeld	10	7 227	6 548
Betalbar skatt	6	2 443	201
Skyldige offentlige avgifter	10	9 418	11 314
Annen kortsiktig gjeld	10	62 474	44 390
Sum kortsiktig forpliktelse		81 562	62 453
Sum forpliktelse		81 562	62 808
Sum egenkapital og forpliktelser		613 730	562 278


Oslo, 25 Mars, 2008


William J. Raduchel
Styreformann




Lars Rabæk Bolesen



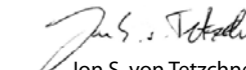
Michael Tetzschner



Silvija Seres


Stig Halvorsen
Ansatte representant


Kari Stautland


Charles McCathieNevile
Ansatte representant

Jon S. von Tetzchner
Administrerende direktør

Kontantstrømoppstilling

[Tall i tusen kroner]

Konsern	Note	01.01 - 31.12	
		2007	2006
Kontantstrømmer fra operasjonelle aktiviteter			
Resultat før skattekostnad		21 521	-18 596
Periodens betalte skatter	6	-7 155	-5 655
Ordinære avskrivninger	7	6 496	4 364
Nedskrivning aksjer	8	500	0
Endring i kundefordringer *)		-7 141	-16 844
Endring i leverandørgjeld		679	1 490
Endring i andre tidsavgrensingsposter		13 418	29 688
Aksjebasert betaling med oppgjør i egenkapital		8 992	5 453
Omregningsdifferanser		-1 289	-9
Netto kontantstrøm fra operasjonelle aktiviteter		36 021	-109
Kontantstrømmer fra investeringsaktiviteter			
Utbetalinger ved kjøp av varige driftsmidler	7	-5 874	-13 644
Utbetalinger ved kjøp av aksjer og andeler i andre foretak	8	-500	-50
Netto kontantstrøm fra investeringsaktiviteter		-6 374	-13 694
Kontantstrømmer fra finansieringsaktiviteter			
Innbetalinger av egenkapital	9	12 668	219 775
Netto kontantstrøm fra finansieringsaktiviteter		12 668	219 775
Netto endring i kontanter og kontantekvivalenter		42 315	205 972
Kontanter og kontantekvivalenter 01.01 **)		424 498	218 526
Kontanter og kontantekvivalenter 31.12		466 813	424 498

*) Endring i opptjent ikke fakturert inntekt er inkludert i endring i kundefordringer i kontantstrømoppstillingen.

**) Av kontanter og kontantekvivalenter er TNOK 7 829 bundne midler pr. 31.12.2007, mot TNOK 7 387 per 31.12.2006.

Note 1 Regnskapsprinsipper

Opera Software ASA ("foretaket") er hjemmehørende i Norge. Foretakets konsernregnskap for regnskapsåret 2007 omfatter foretaket Opera Software ASA og dets datterforetak Hern Labs AB og Opera Software International AS (inkludert datterselskapet Opera Software Korea Ltd og Opera Web Technologies Pvt. Ltd) sammen referert til som "konsernet". Opera Software International AS har i 2007 hatt filialer i Japan, USA, Kina og Polen.

Erklæring om at finansregnskapet er i overensstemmelse med IFRS

Konsernregnskapet er avlagt i samsvar med Internasjonale standarder for finansiell rapportering (IFRS) som er vedtatt av EU og fortolkninger fastsatt av International Accounting Standards Board (IASB) samt relevante krav i Lov om årsregnskap og opplysningskrav som følger av børsforskrift og børsregler.

Grunnlag for regnskapsutarbeidelsen

Regnskapet er presentert i norske kroner, avrundet til nærmeste hele tusen. Regnskapet er basert på prinsippet om historisk kost. Ingen av konsernets eiendeler og forpliktelser er balanseført til virkelig verdi siden konsernet ikke har finansielle derivater, finansielle instrumenter holdt for omsetning og finansielle instrumenter klassifisert som tilgjengelig for salg. Fordringer og gjeld, samt likvider anses å ha en markedsverdi som tilsvarer bokført verdi.

Utarbeidelse av finansregnskap i overensstemmelse med IFRS krever at ledelsen gjør vurderinger og estimer og tar forutsetninger som påvirker anvendelsen av regnskapsprinsipper og regnskapsførte beløp på eiendeler og forpliktelser, inntekter og kostnader. Estimer og tilhørende forutsetninger er basert på historisk erfaring og andre faktorer som anses rimelige, forholdene tatt i betraktning. Disse beregningene danner grunnlaget for vurdering av balanseført verdi for eiendeler og forpliktelser som ikke kommer klart fram av andre kilder. Faktiske resultat kan avvike fra disse estimatene.

Estimer og de underliggende forutsetninger vurderes løpende. Endringer i regnskapsmessige estimer innregnes i den perioden endringene oppstår dersom de kun gjelder denne perioden. Dersom endringer også gjelder fremtidige perioder, fordeles effekten over inneværende og fremtidige perioder.

Vurderinger ledelsen har gjort ved anvendelsen av IFRS standardene, som har betydelig effekt på finansregnskapet og estimer med betydelig risiko for vesentlige justeringer i det neste regnskapsåret, er redegjort for i note 13.

Regnskapsprinsippene som fremkommer nedenfor, er anvendt konsistent for alle periodene som presenteres i konsernregnskapet.

Regnskapsprinsippene har blitt anvendt konsistent av alle foretak i konsernet.

Prinsipper for konsolideringen

Datterforetak

Datterforetak er foretak som kontrolleres av foretaket. Kontroll foreligger når foretaket har bestemmende innflytelse, direkte eller indirekte, over den finansielle og operasjonelle styringen av foretakene og derigjennom oppnår fordeler fra deres virksomhet. Ved vurdering av kontroll, tas det hensyn til potensielle stemmeretter som umiddelbart kan utøves eller konverteres. Finansregnskapene til datterforetakene inkluderes i konsernregnskapet fra det tidspunkt kontrollen oppnås og inntil kontrollen opphører.

Eliminering av transaksjoner ved konsolidering

Konserninterne saldoer og eventuelle urealiserte gevinster og tap eller inntekter og kostnader knyttet til konserninterne transaksjoner, elimineres ved utarbeidelsen av konsernregnskapet.

Utenlandsk valuta

Transaksjoner i utenlandsk valuta

Transaksjoner i utenlandsk valuta omregnes til valutakursen på transaksjonstidspunktet. Monetære eiendeler og forpliktelser i utenlandsk valuta omregnes til norske kroner ved å benytte valutakursen på balansedagen. Valutakursdifferanser som fremkommer ved omregning, innregnes i resultatregnskapet. Ikke-monetære eiendeler og forpliktelser, som måles til historisk kost i en utenlandsk valuta, omregnes til valutakursen på transaksjonstidspunktet. Ikke-monetære eiendeler og forpliktelser med pålydende i utenlandsk valuta, og som innregnes til virkelig verdi, omregnes til norske kroner ved å benytte valutakursen gjeldende på tidspunktet da den virkelige verdien ble fastsatt.

Regnskaper for utenlandske virksomheter

Eiendeler og forpliktelser for utenlandske virksomheter, inkludert goodwill og virkelig verdi justeringer, som fremkommer ved konsolideringen, omregnes til norske kroner til valutakursen på balansedagen. Inntekter og kostnader for utenlandske virksomheter omregnes til norske kroner med tilnærmet valutakurs på tidspunktet for transaksjonene. Valutakursdifferanse i forbindelse med omregning føres som en bestanddel av egenkapitalen.

Varige driftsmidler

Egne eiendeler

Varige driftsmidler føres i balansen til anskaffelseskost, fratrukket akkumulerte avskrivninger (se under) og eventuelt tap ved verdifall (se regnskapsprinsipp vedrørende verdifall).

Når deler av varige driftsmidler har forskjellig utnyttbar levetid, regnskapsføres de som separate driftsmidler.

Leide eiendeler

Leieavtaler hvor konsernet overtar all vesentlige del av risiko og fordel klassifiseres som finansielle leieavtaler. Imidlertid har konsernet kun operasjonelle leieavtaler pr. 31.12.07.

Påkostning av leide lokaler aktiveres og avskrives over leieperioden.

Utgifter etter anskaffelsen

Pådratte utgifter til utskiftning av deler av driftsmiddel innregnes i balanseført verdi for en enhet av konsernets driftsmidler når slike utgifter antas

å gi foretaket fremtidige økonomiske fordeler relatert til utskiftningene og utgiftene for de utskiftede deler kan måles pålitelig. Alle andre utgifter innregnes i resultatregnskapet i den perioden de påløper.

Avskrivninger

Avskrivninger beregnes lineært over estimert utnyttbar levetid for en enhet av hvert driftsmiddel og belastes resultatregnskapet. Estimert økonomisk levetid er som følger:

- påkostning leide lokaler 5 år
- kontormaskiner og edb-utstyr 4 år
- Inventar 5 år

Restverdi revurderes årlig dersom den ikke er ubetydelig.

Immaterielle eiendeler

Goodwill

Alle virksomhetssammenslutninger regnskapsføres etter oppkjøpsmetoden. Goodwill representerer beløp som oppstår ved overtakelse av datterforetak. For overtakelse som har skjedd etter 1. januar 2004, representerer goodwill differansen mellom anskaffelseskost ved overtakelse og virkelig verdi av de netto identifiserte eiendeler som er over tatt.

Goodwill er knyttet til oppkjøpet av datterselskapet Hern Labs AB. Goodwill oppstod før 1.1.2004 og goodwill er innregnet på bakgrunn av estimert anskaffelseskost som tilsvarer det beløp som var oppført under tidligere nasjonale regnskapsprinsipper. Goodwill per 31.12.07 tilsvarer gjenværende goodwill per 1.1.2004.

Goodwill føres i balansen til anskaffelseskost, fratrukket eventuelle akkumulerte tap ved verdifall. Goodwill fordeles på kontantstrømgenererende enheter og blir ikke lenger avskrevet, men blir testet årlig for verdifall (se regnskapsprinsipp vedrørende verdifall).

Negativ goodwill ved overtakelse innregnes direkte i resultatregnskapet.

Forskning og utvikling

Utgifter til forskningsaktiviteter, som utføres med forventning om å oppnå ny vitenskaplig eller teknisk kunnskap og forståelse, blir innregnet som kostnader i resultatregnskapet i den perioden de påløper.

Konsernet utvikler spesialtilpassede nettlere til bruk i kundenes produkter der de mottar et vederlag for denne utviklingen. Vederlaget for denne utviklingen skal dekke de kostnadene konsernet har for å utvikle den aktuelle nettlere. Som følge av at kunden dekker disse utviklingskostnadene, er det ikke foretatt noen innregning av disse utgiftene i balansen. De aktivitetene som ikke vedrører kundespesifikk utvikling er definert som forskning. Det vises også til inntektsføringsprinsippene.

Andre immaterielle eiendeler

Andre immaterielle eiendeler, med unntak av utsatt skattefordel (se regnskapsprinsipp vedrørende inntektsskatt), som anskaffes, føres i balansen til anskaffelseskost, fratrukket akkumulerte avskrivninger (se under) og tap ved verdifall (se regnskapsprinsipp vedrørende verdifall).

Etterfølgende utgifter

Senere utgifter vedrørende balanseførte immaterielle eiendeler balanseføres bare når de øker de fremtidige økonomiske fordeler relatert til denne eiendelen. Alle andre utgifter kostnadsføres i den perioden de påløper.

Avskrivninger

Avskrivninger beregnes og resultatføres lineært over estimert utnyttbar levetid for de immaterielle eiendelene, med mindre slik levetid er

ubestemt. Goodwill, som har ubegrenset økonomisk levetid, blir testet for verdifall på balansedagen.

Kundefordringer og andre fordringer

Kundefordringer og andre fordringer regnskapsføres til anskaffelseskost fratrukket tap ved verdifall (se regnskapsprinsipp vedrørende verdifall).

Kontanter og kontantekvivalenter

Kontanter og kontantekvivalenter består av kontantbeholdninger, bankinnskudd og pengemarkedsfond. Pengemarkedsfond er vurdert å være likvider da midlene kan trekkes ut fra pengemarkedsfondet umiddelbart.

Verdifall

Balanseført verdi av konsernets eiendeler blir gjennomgått på balansedagen for å vurdere om det foreligger indikasjoner på verdifall. Dersom det foreligger slike indikasjoner, estimeres eiendelens gjenvinnbare beløp (se nedenfor).

Årlig beregnes gjennvinnbart beløp på balansedagen for goodwill, eiendeler som har en ubestemt utnyttbar levetid og immaterielle eiendeler som ennå ikke er tilgjengelige for bruk.

Tap ved verdifall innregnes når balanseført verdi av en eiendel eller kontantgenererende enhet overstiger gjennvinnbart beløp. Tap ved verdifall innregnes i resultatregnskapet.

Verdifall beregnet for kontantgenererende enheter fordeles slik at balanseført verdi av eventuell goodwill i kontantgenererende enheter reduseres først. Deretter fordeles resterende verdifall på de øvrige eiendelene i enheten forholdsmessig ut i fra balanseført verdier.

Nedgang i virkelig verdi på en finansiell eiendel som er tilgjengelige for salg og hvor verdifall tidligere har blitt ført direkte mot egenkapitalen samt at det foreligger objektive bevis for at eiendelen har vært gjenstand for verdifall, innregnes det akkumulerte tap som har vært ført direkte mot egenkapitalen i resultatregnskapet selv om den finansielle eiendelen ikke har blitt realisert. Det akkumulerte tapet som innregnes i resultatregnskapet utgjør differansen mellom anskaffelseskost ved overtakelse og dagens virkelige verdi, redusert for eventuelle verdifall på den finansielle eiendelen som tidligere har vært innregnet i resultatregnskapet.

Beregning av gjennvinnbart beløp

Gjennvinnbart beløp for eiendeler er det høyeste av netto salgspris og bruksverdi. Bruksverdi beregnes ved å diskontere forventede fremtidige kontantstrømmer til nåverdi ved å benytte diskonteringsrente før skatt som reflekterer markedets prissetting av tidsverdien av penger og den risiko som er knyttet til den spesifikke eiendelen. For eiendeler som ikke hovedsaklig generer uavhengige kontantstrømmer, fastsettes gjennvinnbart beløp for den kontantgenererende enhet som eiendelen tilhører.

Reversering av verdifall

Tap ved verdifall av goodwill reverseres ikke.

For andre eiendeler reverseres tap ved verdifall dersom det er en endring i estimerer benyttet for å beregne gjennvinnbart beløp. Et tap ved verdifall reverseres bare i den grad eiendelens balanseførte verdi ikke overstiger den balanseførte verdien som ville vært fastsatt, netto etter avskrivninger dersom ingen tap ved verdifall hadde vært innregnet.

Utbytter

Utbytter føres som forpliktelse i den perioden de blir vedtatt.

Ytelser til ansatte/Aksjebaserte betalingstransaksjoner

Aksjeopsjonsprogrammet gir konsernets ansatte mulighet til å anskaffe aksjer i foretaket. Virkelig verdi av tildelte opsjoner innregnes som en lønnskostnad med en tilsvarende økning i egenkapitalen. Virkelig verdi måles på tildelingstidspunktet og fordeles over periodene frem til de ansatte har opparbeidet en ubetinget rett til å benytte opsjonene. Virkelig verdi av tildelte opsjoner måles ved å benytte en Black & Scholes modell som tar hensyn til løpetid og vilkårene for tildelingen av opsjonene. Beløpet som innregnes som en kostnad justeres for å reflektere faktisk antall aksjeopsjoner som innvinnnes bortsett fra i de tilfeller hvor bortfall kun skyldes at aksjekurser ikke når grensene for innvinning. For opsjoner tildelt før 2007 har selskapet en opsjonsordning for de ansatte som går over fire år, og der 25% av opsjonene kan utøves hvert år. De første 25% av opsjonene kan utøves etter ett år, de neste 25% etter to år, de neste 25% etter tre år og de siste 25% etter fire år. Opsjonene kostnadsføres etter prinsippet om "graded vesting". Arbeidsgiveravgift på opsjonene beregnes basert på egenverdimetoden. Dette innebærer at kostnadsført arbeidsgiveravgift beregnes med basis i forskjellen mellom markedskurs og innløsningskurs på balansetidspunktet og periodiseres over opsjonenes opptjeningstid. For opsjoner som er tildelt i 2007 så opptjenes 20% etter ett år, ytterligere 20% etter to år, 25% etter tre år og de siste 35% etter fire år. Opsjonene som er tildelt i 2007 kostnadsføres etter prinsippet om "graded vesting" Etter dette opsjonsprogrammet skal de ansatte dekke arbeidsgiveravgiften. Opera betaler arbeidsgiveravgiften, men får denne refundert av de ansatte. De ansatte kan utøve opsjonene inntil ett år etter at de har opptjent. Denne forutsetningen er hensyntatt i kalkulasjonen av verdien av opsjonene.

Avsetning

En avsetning innregnes i balansen når konsernet har en eksisterende rettslig forpliktelse eller underforstått plikt, som følge av en tidligere hendelse og det er sannsynlig at det vil kreves en strøm av økonomiske fordeler fra foretaket for å innfri forpliktelsen. Dersom effekten er betydelig,

beregnes avsetningen ved å neddiskontere forventede fremtidige kontantstrømmer med en diskonteringsrente før skatt som reflekterer markedets prissetting av tidsverdien av penger og, hvis relevant, risikoer spesifikt knyttet til forpliktelsen.

Garantier

En avsetning for garanti innregnes når de underliggende produkter eller tjenester selges. Avsetningen er basert på historisk informasjon om garantier og en vekting av alle mulige utfall mot deres sannsynlighet for å inntreffe.

Tapsbringende kontrakter

Avsetning for tapsbringende kontrakter innregnes når konsernets forventede inntekter fra en kontrakt er lavere enn uunngåelige kostnader som påløper for å innfri forpliktelsene etter kontrakten.

Leverandørgjeld og andre kortsiktige forpliktelser

Leverandørgjeld og andre betalingsforpliktelser regnskapsføres til kost. t.

Innteksføring

Selskapet har følgende primære inntektstyper

- Lisens/royalty inntekter
- Utviklingsinntekter eller ikke gjentagende utviklingsarbeid, hvor selskapet tilpasser nettleseren for sine kunder eller porterer nettleseren over til et operativsystem.
- Vedlikehold og support inntekter
- Reklameinntekter

For kundekontrakter hvor utvikling og tilpasning er ferdig eller der utviklingsarbeid ikke er nødvendig, så inntektsfører Opera inntektene i den samme perioden som kunden sender ut det ferdige produktet med Opera nettleser installert. I tilfeller hvor Opera ikke er forhåndsinstallert, så inntektsfører Opera inntektene når kunden eller kundens kunde laster ned Opera nettleseren til deres Internett produkt. Opera inngår også kundeavtaler for sitt Opera Mini produkt der tilpassning/utvikling forekommer og hvor lisens/royalty inntekter genereres kvartalsvis basert på hvor mange aktive brukere nettleseren har i det gitte kvartal (hvor en aktiv bruker er definert som en som bruker Mini nettleseren minst en gang i perioden for å få tilgang til Internett). For disse avtalene, så drifter selskapet Opera Mini løsningen og inntektsfører for antall aktive brukere basert på informasjon fra selskapets egne servere.

Utviklingsinntekter strekker seg gjerne over flere regnskapsperioder. Som et resultat av dette så vil innteksføringen i hver periode baseres på grad av ferdigstilling av prosjektet. Den prosentvise ferdigstillingen blir regnet ut ved å summere opp antall leverte timer i en periode delt på det totalt estimerte antall timer som behøves for å oppfylle de kontraktuelle betingelsene. Det totale antall estimerte timer som behøves for å ferdigstille et prosjekt blir kontinuerlig monitorert av selskapet. Den delen av inntekten som enda ikke er fakturert er vist som opptjent ikke fakturert inntekt.

I noen avtaler betaler kunden på forhånd for et minimum antall kopier at den tilpassede nettleseren. Opera mottar da en lisens-/royaltyinntekt uavhengig av om kunden faktisk benytter seg av dette minimumsantallet eller ikke. Der hvor det er en betydelig tilpasning av nettleseren eller betydelig utviklingsarbeid er nødvendig for å portere nettleseren til operativsystemet, så vil inntektene knyttet til minimumsantallet kopier inntektsføres lik den prosentvise ferdigstillingen som følger utviklingsarbeidet. Hvis de forhåndsbetalte minimumsinntektene knyttet til en nettleser krever liten eller ingen tilpasning eller hvis ingen portering er nødvendig, så skjer innteksføringen i det masterkopien er overlevert til kunden.

Vedlikeholds- og supportinntekter blir inntektsført lineært i den periode vedlikeholds- og supportavtalen er gjeldende.

Inntekter fra søk blir generert fra avtaler som Opera har med sine søkepartnere. Opera reforhandler som regel disse avtalene årlig. Inntekter fra søk blir generert når en Opera bruker gjennomfører et søk gjennom den "innebygde" søkefeltet som finnes på Opera nettleseren – øverst i høyre hjørne på Desktop nettleseren og midt på når det gjelder Opera Mini nettleseren.

Reklameinntekter relaterer seg til Opera nettleseren som kan lastes ned gratis fra Internett. Inntektene fra reklame genereres ved "gjennomklikking" hvor inntektene deles med reklamepartnern basert på "visning" hvor reklamen er synlig på nettleseren og på en "cost per action" hvor et kjøp er resultatet av reklamen. Fakturering av reklame skjer i hovedsak månedlig og inntektsføres i den perioden hvor inntektene er opptjent.

Noen avtaler innebærer at Opera mottar et vederlag som dekker både utvikling, lisenser, vedlikehold og lignende. Det totale vederlaget blir allokert til de ulike elementene. Innteksføringen av de allokerte honorarene skjer da i henhold til de prinsippene som er beskrevet over.

Varekjøp

Kjøp av lisenser som videreselges er bokført som varekostnad.

Andre driftsinntekter (-kostnader)

Vesentlige inntekter og kostnader som ikke har sammenheng med den ordinære virksomheten, klassifiseres som andre driftsinntekter og –kostnader.

Kostnader

Leiebetaling under operasjonell leieavtale

Leiebetalinger under operasjonelle leieavtaler innregnes i resultatregnskapet lineært over leieperioden..

Finansposter

Andre finansinntekter og –kostnader omfatter kursgevinster og -tap som innregnes i resultatet. Renteinntekter innregnes i resultatet basert på effektiv rente-metode etter hvert som de opptjenes.

Utbytteinntekter innregnes i resultatet på det tidspunktet rett til å motta betaling er etablert.

Inntektsskatt

Inntektsskatt på periodens resultat består av periodeskatt og utsatt skatt. Inntektsskatt innregnes i resultatet med unntak av skatt på poster som er innregnet direkte mot egenkapitalen. Skatteeffekten av sistnevnte poster innregnes direkte mot egenkapitalen.

Periodeskatt utgjør forventet betalbar skatt på årets skattpliktige resultat til gjeldende skattesatser på balansedagen, og eventuelle korrigeringer av betalbar skatt for tidligere år.

Utsatt skatt avsettes basert på balanseorientert gjeldsmetode ved å ta hensyn til midlertidige forskjeller mellom balanseført verdi av eiendeler og forpliktelser i den finansielle rapporteringen og skattemessige verdier. Det tas ikke hensyn til følgende midlertidige forskjeller: goodwill som ikke er skattemessig fradragsberettiget, opprinnelig innregning av eiendeler eller forpliktelser som ikke påvirker verken regnskapsmessig eller skattemessig resultat, samt forskjeller relatert til investeringer i datterforetak som ikke antas å reversere i overskuelig fremtid. Avsetningen for utsatt skatt er basert på forventninger om realisasjon av eller oppgjør for balanseførte verdier av eiendeler og forpliktelser, og er beregnet med skattesatser gjeldende på balansedagen.

Eiendeler ved utsatt skatt innregnes kun i den grad det er sannsynlig at eiendelen kan utnyttes gjennom fremtidige skattemessige resultater.

Eiendeler ved utsatt skatt reduseres i den grad det ikke lenger er sannsynlig at skattefordelen vil bli realisert.

Ytterligere periodeskatt som oppstår som følge av utdeling av utbytte, innregnes på samme tidspunkt som forpliktelsen til å betale utbyttet.

Skatt betalt i utlandet av morselskapet føres som et fradrag i norsk skatt dersom det er betalbar skatt i Norge som denne skatten kan trekkes fra som et kreditfradrag. Dersom det ikke er betalbar skatt i Norge vil skatt betalt i utlandet fremføres til fradrag i senere år.

Segmentrapportering

Et segment utgjør en identifiserbar del som enten leverer produkter eller tjenester (virksomhetssegment), eller leverer produkter eller tjenester innenfor et særskilt økonomisk miljø (geografisk segment), og som har en risiko og avkastning som er forskjellig fra andre segmenter.

Note 2 Salgsinntekter

[Tall i tusen kroner]

Opera har vurdert at det ikke foreligger virksomhetsområder eller geografiske segmenter i hht. International Accounting Standard 14 Segment Reporting sin definisjon av segmenter som kvalifiserer for segmentinformasjon. Konsernet har ikke segmenter fordi virksomheten ikke leverer individuelle produkter eller tjenester, eller grupper av slike, som har en risiko og avkastning forskjellig fra andre virksomhetsområder. Konsernet har ett produkt, "nettleser", som er den samme uansett hvilket produkt den inngår som en del av. Videre har konsernet ikke geografiske segmenter i hht. IAS nr. 14. Konsernet har ikke en identifiserbar del av virksomheten som leverer produkter eller tjenester innenfor et avgrenset geografisk område, og som er gjenstand for risiko og avkastning som er forskjellig fra deler av virksomheten som opererer i andre geografiske områder.

Opera Software ASA sine salgsinntekter knyttet til produkter og produktgrupper hvor Operas browser er en integrert del kan spesifisert som følger:

Salgsinntekter	2007	2006	2005
Internet Devices	248 409	180 788	128 129
PC Desktop	67 057	32 996	25 825
Sum salgsinntekt	315 466	213 784	153 954

Salgsinntekter per geografisk marked	2007	2006	2005
Norge	0	0	1 910
Europa	107 896	56 288	61 392
USA/ Canada	89 244	67 493	54 327
Asia	118 326	90 003	36 325
Sum salgsinntekt	315 466	213 784	153 954

Internet Devices viser salgsinntekter fra royalty samt support og vedlikehold knyttet til nettlelere som benyttes på mobiltelefoner, og salgsinntekter fra alle andre internettprodukter, som for eksempel spillkonsoller, digitale TV mottakere med Internett oppkobling, Opera mini inntekter fra mobiltelefonoperatører og samarbeidspartneres Opera Mini produkter markedsført med Opera sin logo. PC Desktop viser salgsinntekter fra Operas nettleser for PC, samt inntekter knyttet til reklame og søk.

Den geografiske inntektsfordelingen ovenfor, reflekterer salg hvor Opera Software ASA sine kunder og partnere er lokalisert. Kundenes produkter distribueres globalt og oppstillingen gir derfor ikke noe bilde på hvor produktene anvendes av kundene.

Note 3 Lønnskostnader / Antall ansatte / Godtgjørelser mm

[Tall i tusen kroner]

	01.01 - 31.12		
	2007	2006	2005
Lønninger	165 703	126 541	79 282
Folketrygdavgift	24 581	24 996	20 161
Pensjonskostnader	7 953	4 566	1 862
Aksjebasert betaling som gjøres opp i egenkapital	9 056	5 453	2 995
Andre ytelser	9 711	950	4 033
Lønnskostnader	217 004	162 505	108 333
Gjennomsnittlig antall ansatte	408	314	227

Konsernet har etablert en tjenstepensjonsordning for de norske ansatte. Denne ordningen er en innskuddsbasert pensjonsordning og det bekreftes at denne ordningen tilfredsstiller kravene i lov om obligatorisk tjenstepensjon. .

Ytelser til daglig leder, styreformann og ledende ansatte

Det foreligger ikke avtale om sluttvederlag til daglig leder eller styreformann ved opphør av ansettelsesforholdet eller styreverv. Konsernet har ikke gitt lån eller stilt sikkerhet overfor daglig leder, styreformann eller nærstående av disse. Det er etablert en bonusordning for konsernets ledergruppe. For den enkelte leder er det satt en maksimal bonus som kan oppnås. Størrelsen av bonusen er avhengig av selskapets måloppnåelse i forhold til på forhånd gitte kriterier.

Selskapets hovedmål er omsetning og EBITDA. Det er kostnadsført og avsatt bonus for de ledende ansatte i regnskapet for 2007. Bonus utbetales i 2008.

Revisor

Kostnadsført revisjonshonorar utgjør TNOK 1 133 for 2007 og fordeler seg som følger:

Lovpålagt revisjon	566
Andre attestasjonstjenester	39
Skatterådgivning	117
Andre tjenester utenfor revisjonen	411
Sum	1 133

Note 3 Lønnskostnader / Antall ansatte / Godtgjørelser mm (fortsettelse)

[Tall i tusen kroner]

Opsjonsplan for ansatte. Opsjoner vedtatt i 2006 og tidligere år

Konsernet har etablert et opsjonsprogram for utvalgte ansatte. Tildelingen av opsjoner vedtas av styret. Opsjonene løper over en fire års periode hvorav 25% av opsjonene kan utøves per år (utenom enkelte unntak hvor styret har vedtatt at opsjonsinnehaveren kan benytte 40% av opsjonen det første året og deretter 20% per år). Utøvelsen kan kun skje i løpet av en periode på en måned per år. Dersom opsjonene ikke er benyttet, vil den ansatte miste retten til å benytte opsjonene på de aktuelle 25%. Styret har mulighet til å forlenge utøvelsesperioden i en separat avtale. Opera Software ASA har tildelt opsjoner med utøvelseskurs til antatt markedsverdi på tildelingstidspunktet.

Opsjoner tildelt i 2007

Den 14. mars 2007 godkjente styret i Opera Software ASA et nytt opsjonsprogram for selskapet, som et ledd i en ny avlønnings-policy i selskapet. Opsjonsprogrammet inkluderer en en-gangs tildeling av 6 millioner opsjoner med umiddelbar virkning og mulighet for ytterligere 1 million opsjoner i løpet av 2007. I tillegg kommer årlige utstedelser i 2008-2011 på 2 til 3 millioner opsjoner, betinget av at Styret's fullmakt til å øke aksjekapitalen fra Generalforsamlingen fornyes. Hver opsjon gir opsjonsinnehaver en rett til å kjøpe en aksje i selskapet. Prisen på hver tildelte opsjon vil være tilsvarende markedsprisen for Opera-aksjen på den dagen opsjonen ble tildelt. Opsjonene opptjenes med en årlig andel over 4 år. Opsjonsinnehaver er selv ansvarlig for å betale selskapet's arbeidsgiveravgift. Opsjonene kan utøves med 20% etter ett år, ytterligere 20% etter to år, 25% etter tre og til til slutt 35% etter fire år. De ansatte har rett til å utøve opsjonene i intill ett år etter at de er opptjent. Opsjonene kan ikke overføres til andre personer. Den ansatte mister sin rett til opsjonene dersom ansettelseskontrakten termineres av en av partene, uansett begrunnelse. Den ansatte har rett til å beholde aksjer som er kjøpt gjennom opsjonsavtale for den perioden vedkommende har vært ansatt.

Antall opsjoner og utøvelseskursen skal justeres dersom aksjen splittes eller spleises.

Antall og veid gjennomsnittlig utøvelseskursen for aksjeopsjoner er som følger:

<i>I antall tusen opsjoner</i>	Veid gjennomsnittlig utøvelsespris 2007	Antall opsjoner 2007	Veid gjennomsnittlig utøvelsespris 2006	Antall opsjoner 2006
Utestående pr. 1. januar	12,41	4 257	7,57	6 947
Terminert (ansatt sluttet)	18,6	1 255	7,56	833
Forfalt gjennom perioden	0	0	17,05	110
Utøvd gjennom perioden	5,72	2 114	6,25	2 697
Tildelt gjennom perioden	12,72	6 745	28,08	950
Utestående pr. 31. desember		7 633	12,41	4 257
Opsjoner som kan utøves pr. 31. desember		0		0

Virkelig verdi av de tjenester som mottatt for de tildelte aksjeopsjonene måles med henvisning til virkelige verdi av tildelte aksjeopsjoner. Estimater på virkelig verdi av mottatte tjenester er målt basert på en Black & Scholes model. Forventet volatilitet er basert på historisk volatilitet (kalkulert basert på veiet gjennomsnittlig gjennværende levetid for opsjonen), justert for forventede endringer i fremtidig volatilitet på bakgrunn av offentlig tilgjengelig informasjon. Opsjoner er tildelt med ansettelsesbetingelser. Disse opptjeningsbetingelser blir ikke hensyntatt ved beregning av virkelig verdi på tildelingstidspunktet. Det er ingen markedsbetingelser knyttet til tildelte opsjoner. Det er i 2006 og 2007 benyttet en forventet årlig avgang av ansatte på 15%. Dette er hensyntatt ved beregning av opsjonskostnaden i hht. IFRS2. Det er hensyntatt i verdiberegningen at de ansatte skal betale arbeidsgiveravgiften knyttet til opsjonene. I forbindelse med at de kan utøve opsjonene innen ett år etter at de er opptjent er det lagt til grunn at de ansatte utøver opsjonene i gjennomsnitt et halvt år etter at de er opptjent.

Virkelig verdi på aksjeopsjoner:	2007	2006
Virkelig verdi på tidspunkt for måling (gjennomsnitt pr. opsjon)	3,95	9,52
Forventet volatilitet (brukt veiet gjennomsnitt)	45,44%	57%
Forventet løpetid (reduisert med forventninger om tidlig innløsning)	3,24 år	2,45 år
Forventet utbytte	0	0
Risiko fri rente (basert på nasjonale statsobligasjoner)	4,46%	3,47%
Totale kostnader bokført som lønnskostnader:	2007	2006
Kostnadsført i hht IFRS nr. 2 TNOK	9 056	5 453
	9 056	5 453

Note 3 Lønnskostnader / Antall ansatte / Godtgjørelser mm (fortsettelse)

[Tall i tusen kroner]

I 2007 har vilkårene for enkelte opsjoner blitt modifisert i form av at innløsningskursen er redusert. Den opprinnelige beregnede virkelige verdi av opsjonene fortsettes å kostnadsføres over opptjeningsperioden. I tillegg kostnadsføres den økte verdien av opsjonene, beregnet med forutsetninger på modifiseringstidspunktet. Modifiseringen har medført en økt kostnad i 2007 på TNOK 276.

Modifiseringen gjelder 550 000 opsjoner og gjennomsnittlig økt virkelig verdi som følge av modifiseringen utgjør 2,38 kr.

Tabellene under viser antall opsjoner utstedt til ansatte på de ulike innløsningskursen og datoer.

Opptjenings-dato	Pris 10,00	Pris 12,40	Pris 12,7	Pris 13	Pris 13,15	Pris 13,5	Pris 13,65	Pris 14,30	Pris 14,40	Pris 15	Pris 24,00	Totalt
Mars 2008		1 057 448	1 000	8 760								1 067 208
Juni 2008	282 500							37 500	60 000		25 000	405 000
September 2008										67 200		67 200
November 2008	12 500						10 000					22 500
Desember 2008					175 024	16 000						191 024
Mars 2009		1 057 448	1 000	8 760								1 067 208
Juni 2009				8 400								8 400
Juni 2009	210 000			8 300				37 500	60 000		25 000	340 800
September 2009										67 200		67 200
November 2009							10 000					10 000
Desember 2009					175 024	16 000						191 024
Mars 2010		1 321 810	1 250	19 250								1 342 310
Juni 2010								75 000		25 000		100 000
September 2010									84 000			84 000
November 2010												0
Desember 2010					218 780	20 000						238 780
Mars 2011		1 850 534	1 750	15 330								1 867 614
Juni 2011				5 000				105 000				110 000
September 2011									117 600			117 600
Desember 2011					306 291	28 000						334 291
Totalt	505 000	5 287 240	5 000	73 800	875 119	80 000	20 000	75 000	300 000	336 000	75 000	7 632 159

Pris = utøvelsespris

Note 3 Lønnskostnader / Antall ansatte / Godtgjørelser mm (fortsettelse)

[Tall i tusen kroner]

Ytelser til ledende ansatte

Opera Software ASA har en ledergruppe som består av ledende ansatte i morselskapet.

Godtgjørelse til ledende ansatte i 2007:

	Styrehonorar	Lønn	Bonus	Natural- ytelser	Periodisert pensjons- kostnad	Fordel av utøvde opsjoner	Samlet godtgjørelse
Ledende ansatte							
Jon S von Tetzchner, CEO		1 156 218		3 996	48 768	591 090	1 800 072
Erik C. Harrell, Chief Operating Officer/ Chief Financial Officer		1 140 718	355 565	8 475	48 768	-	1 553 526
Rolf Assev, Chief Strategy Officer		1 071 729			48 768	1 163 500	2 283 997
Christen Krogh, Chief Development Officer		1 141 036			48 768	1 657 897	2 847 701
Håkon Wium Lie, Chief Technology Officer	75 000	303 692		4 000	11 664	591 090	985 446
Anne Stavnes, EVP Culture and Facilities		736 739		6 402	44 628	227 800	1 015 569
Tove Selnes, VP of Human Resources		156 666			48 768		205 434
Styret							
William Raduchel, Styrets leder fra 21.juni 2007 (styremedlem frem til samme tidspunkt)	207 050					-	207 050
Michael Tetzchner, styremedlem	150 000	30 000				284 750	464 750
Lars Boilesen, styremedlem fra 21. juni 2007	75 000					569 500	644 500
Silvija Seres, styremedlem fra 21. juni 2007	75 000						75 000
Kari Stautland, styremedlem fra 21. juni 2007	75 000	30 000					105 000
Stig Halvorsen, ansattes representant	40 000	525 027		1 800	27 828	284 750	879 405
Charles C. McCathieNevile, ansattes representant	40 000	478 646			22 368	-	541 014
Nils A. Foldal, styrets leder, frem til 21. juni 2007	450 000	30 000		2 000			482 000
Grace Reksten Skaugen, nestleder, frem til 21. juni 2007	75 000					72 938	147 938
John Patrick, styremedlem frem til 21. juni 2007	75 460						75 460
Ole Peter Lorentzen, styremedlem frem til 21. juni 2007	75 000	30 000				-	105 000
Rune Lillesveen, styremedlem frem til 21.juni 2007	15 000	555 474			28 968	284 750	884 192
Samlet godtgjørelse	1 427 510	7 385 945	355 565	26 673	379 296	5 728 065	15 303 054

Presentert bonusbeløp er utbetalt bonus i 2007. Opptjent ikke utbetalt bonus i 2007 er ikke inkludert i oppstillingen.

Annen godtgjørelse omtalt i Regnskapslovens §7-13 er ikke relevant for selskapet.

Ledelsen er inkludert i selskapets pensjonsordning. Pensjonsordningen er en innskuddsbasert ordning.

Det er ikke motatt godtgjørelser eller økonomiske fordeler fra foretak i samme konsern. Det er ikke gitt vesentlig tilleggsgodtgjørelse for spesielle tjenester utenfor de normale funksjoner for en leder.

Note 3 Lønnskostnader / Antall ansatte / Godtgjørelser mm (fortsettelse)

[Tall i tusen kroner]

Godtgjørelse til ledende ansatte i 2006:

	Styrehonorar	Lønn	Bonus	Natural- ytelser	Periodisert pensjons- kostnad	Fordel av utøvde opsjoner	Samlet godt- gjørelse
Ledende ansatte							
Jon S von Tetzchner, CEO		892 435		4 000	45 912	584 000	1 526 347
Erik C. Harrell, COO/CFO		1 001 622		6 000	45 912	-	1 053 534
Rolf Assev, CCO		892 435			45 912	3 164 000	4 102 347
Christen Krogh, VP Engineering		892 435			45 912	4 817 250	5 755 597
Håkon Wium Lie, CTO, styremedlem	150 000	314 492		4 000	11 856	584 000	1 064 348
Scott Hedrick, EVP Devices		836 795		146 940	45 912	-	1 029 647
Roger Carlhammar, EVP Mobile		722 967	51 012		56 430	-	830 409
Anne Stavnes, EVP HR & Facilities		579 615		6 000	41 532	494 000	1 121 147
Timo Bruns, EVP Business Development		840 545		4 000	45 912	1 182 500	2 072 957
Christian Jebsen, tidligere konsern-direktør COO, sluttet 01.11.06		745 435		4 000		3 871 250	4 620 685
Styret							
Nils A. Foldal, styrets leder	150 000						150 000
Grace Reksten Haugen, nestleder	150 000					322 500	472 500
John Patrick, styremedlem	155 725					76 000	231 725
William Raduchel, styremedlem	77 600					-	77 600
Michael Tetzchner, styremedlem	150 000					617 500	767 500
Ole Peter Lorentzen, styremedlem	75 000					-	75 000
Stig Halvorsen, ansattes representant, start 15.06.06	15 000	478 721			24 732	617 500	1 135 953
Rune Lillesveen, ansattes representant, startet 15.06.06	15 000	499 216			27 036	617 500	1 158 752
Charles C. Mccathienevile, ansattes representant, startet 15.06.06	15 000	444 144			21 300	-	480 444
Christian H. Thommessen, tidligere styreleder	125 000						
Nils Rydbäck, tidligere styremedlem, sluttet 15.06.06	78 125						78 125
Live Leer, tidligere ansattes representant, sluttet 15.06.06	15 000	445 447				308 750	769 197
Snorre Grimsby, tidligere ansattes representant, sluttet 15.06.06	15 000	499 364				720 000	1 234 364
Samlet godtgjørelse	1 186 450	10 085 668	51 012	174 940	458 358	17 976 750	29 808 178

Presentert bonusbeløp er utbetalt bonus i 2006. Opptjent ikke utbetalt bonus i 2006 er ikke inkludert i oppstillingen. Øvrige godtgjørelser som nevnt i Regnskapsloven §7-31b er ikke aktuelt for selskapet.

Ledelsen er inkludert i selskapets pensjonsordning. Pensjonsordningen er en innskuddsbasert ordning.

Det er ikke motatt godtgjørelser eller økonomiske fordeler fra foretak i samme konsern. Det er ikke gitt vesentlig tilleggsgodtgjørelse for spesielle tjenester utenfor de normale funksjoner for en leder.

Note 3 Lønnskostnader / Antall ansatte / Godtgjørelser mm (fortsettelse)

[Tall i tusen kroner]

Opsjoner til ledende ansatte 2007:

Det er ikke gitt lån eller stilt sikkerhet for medlemmer av ledergruppen, styrets ansatte eller andre valgte selskapsorganer.

Konsernledelsen i selskapet har mottatt opsjoner på selskapets aksjer i løpet av året. Opsjonsordningen er nærmere omtalt i noten om opsjonsprogrammet.

Konsernledelsen har følgende beholdning av opsjoner.

	Beholdning opsjoner IB	Tildelte opsjoner	Bortfalte opsjoner	Utøvde opsjoner	Gjennomsn. utøvelsespris - A	Beholdning opsjoner UB	Gjennomsn. utøvelsespris - B	Gjennomsn. løpetid - C	Verdi av opsjoner ved periodens slutt	Periodens kostnad
Ledende ansatte										
Jon S. von Tetzchner, CEO	100 000			100 000	7,2	-			-	64 660
Erik C. Harrell, COO/CFO	250 000	310 000	-	-	12,4	560 000	12,4	3,25	280 000	1 167 414
Rolf Assev, CSO	250 000	320 000		250 000	8,9	320 000	12,4	3,25	160 000	372 668
Christen Krogh, CDO	262 500	670 000		262 500	6,6	670 000	12,4	3,25	335 000	357 212
Håkon Wium Lie, CTO	100 000	100 000		100 000	7,2	100 000	12,4	3,25	50 000	195 150
Anne Stavnes, EVP Culture & Facilities	20 000	100 000		20 000	2,5	100 000	12,4	3,25	50 000	132 821
Tove Selnes, VP of Human Resources	-	40 000				40 000	13,5	3,25	-	6 050
Sum	982 500	1 540 000		732 500		1 790 000			875 000	2 295 975

A - gjennomsnittlig utøvelsespris for opsjoner utøvd i regnskapsåret.

B - gjennomsnittlig utøvelsespris for beholdning av opsjoner ved utgangen av regnskapåret.

C - Tildelte opsjoner til ledende ansatte i løpet av 2007 kan utøves med 20% etter ett år, ytterligere 20% etter to år, 25% etter tre år og 35% etter fire år.

Utøvelse forutsetter at vedkommende er ansatt i selskapet årene etter tildelingen. Personer som slutter mister tildelte opsjoner som ikke er utøvet.

Erik C. Harrell hadde opsjoner som opprinnelig hadde innløsningskurser på kr 34,9 og kr 15,7. Styret besluttet i styremøte 14. mars 2007 å modifisere enkelte opsjoner. 250 000 opsjoner for Erik C Harrell ble modifisert til å få en strike lik kr 12,40.

IFRS 2 kostnaden for opsjonene inkludere kostnader for de opprinnelige opsjonene og den økte verdien som følge av modifiseringene.

Note 3 Lønnskostnader / Antall ansatte / Godtgjørelser mm (fortsettelse)

[Tall i tusen kroner]

Opsjoner til ledende ansatte 2006:

Det er ikke gitt lån eller stilt sikkerhet for medlemmer av ledergruppen, styrets ansatte eller andre valgte selskapsorganer.

Konsernledelsen og 6 andre personer(inkl.styret) i selskapet har mottatt opsjoner på selskapets aksjer i løpet av året. Opsjonsordningen er nærmere omtalt i noten om opsjonsprogrammet.

Konsernledelsen har følgende beholdning av opsjoner.

	Beholdning opsjoner IB	Tildelte opsjoner	Bortfalte opsjoner	Utøvde opsjoner	Gjennomsn. utøvelsespris - A	Beholdning opsjoner UB	Gjennomsn. utøvelsespris - B	Gjennomsn. løpetid - C	Verdi av opsjoner ved periodens slutt	Periodens kostnad
Ledende ansatte										
Jon S. von Tetzchner, CEO	200 000			100 000	7,2	100 000	7,2	2	730 000	124 512
Erik C. Harrell, COO/CFO	200 000	100 000	50 000	-	-	250 000	25,3	2	-	859 599
Rolf Assev, CSO	500 000	-		250 000	8,6	250 000	8,6	2	1 475 000	377 883
Christen Krogh, VP Engineering	525 000	-		262 500	7,5	262 500	7,5	2	1 837 500	324 157
Håkon Wium Lie, CTO	200 000	-		100 000	7,2	100 000	7,2	2	730 000	124 512
Scott Hedrick, EVP Devices	200 000	100 000	50 000		-	250 000	26,45	2	-	901 921
Roger Carlhammar, EVP Mobile	-	200 000			-	200 000	34,9	2	-	860 561
Anne Stavnes, EVP HR & Facilities	40 000			20 000	2,5	20 000	2,5	2	240 000	8 281
Timo Bruns, EVP Business Development	275 000	-		75 000	11,43	200 000	11,43	2	614 000	283 668
Sum	2 140 000	400 000	100 000	807 500		1 632 500			5 626 500	3 865 094

A - gjennomsnittlig utøvelsespris for opsjoner utøvd i regnskapsåret.

B - gjennomsnittlig utøvelsespris for beholdning av opsjoner ved utgangen av regnskapåret.

C - Alle tildelte opsjoner kan utøves et år etter tildeling med 25% per år over 4 år med noen unntak der styret har besluttet at 40 % av opsjonene kan utøves i første år og 20 % de etterfølgende år. Utøvelse forutsetter at vedkommende er ansatt i selskapet årene etter tildelingen. Personer som slutter mister tildelte opsjoner som ikke er utøvet.

Note 3 Lønnskostnader / Antall ansatte / Godtgjørelser mm (fortsettelse)

[Tall i tusen kroner]

Aksjer og opsjoner eiet av medlemmer i styret og daglig leder pr. 31.12.07:

Navn	Verv	Aksjer	Opsjoner	Strike pris	Totalt
William J. Raduchel	Styreformann	0	75 000	24,0	75 000
Michael Tetzschner	Styremedlem	0	50 000	14,4	50 000
Kari Stautland **)	Styremedlem	15 512 120	50 000	14,4	1 630 625
Lars Boilesen	Styremedlem	0	50 000	14,4	50 000
Silvija Seres	Styremedlem	0	50 000	14,4	50 000
Charles McCathieNevile ***)	Styremedlem	0	17 220	12,4	17 220
Stig Halvorsen ***)	Styremedlem	0	28 700	12,4	28 700
Jon S. von Tetzchner *)	Adm.dir	16 775 890	0		16 775 890
		32 288 010	320 920		32 608 930

*) Håkon Wium Lie og Jon S. von Tetzchner har overført sine aksjer til Amadeus Invest II AS. Hovedeierne i Amadeus Invest II AS er Tetzchner (88,17%) og Wium Lie (7,72%). Se note 9. Aksjene som Amadeus Invest II har i Opera Software ASA er i denne spesifikasjonen fordelt etter eierinteressene i Amadeus Invest II AS.

***) Kari Stautland eier 100% av Arepo AS som eier 15 512 120 aksjer i Opera Software ASA

****) Ansatt representant

*****) Bjørnvold Invest AS har 574 000 aksjer i Opera, eiet av nærstående til Rolf Assev

Opera Software ASA tildeler opsjoner med innløsningskurs til antatt markedsverdi på tildelingstidspunktet.

Aksjer og opsjoner eiet av øvrige ledende ansatte pr. 31.12.07:

	Titel	Aksjer	Opsjoner	Strike pris	Totalt
Rolf Assev *****)	Chief Strategy Officer	1 004 518	320 000	12,4	1 324 518
Erik C. Harrell	Chief Operational Officer / Chief Financial Officer	10 000	560 000	12,4	570 000
Christen Krogh	Chief Development Officer	114 923	670 000	12,4	784 923
Håkon Wium Lie*)	Chief Technology Officer	1 468 865	100 000	12,4	1 568 865
Anne Stavnes	Executive Vice Culture & Facilities	0	100 000	12,4	100 000
Tove Selnes	VP Human Resources	0	40 000	13,5	200 000
		2 598 306	1 790 000		4 548 306

Note 3 Lønnskostnader / Antall ansatte / Godtgjørelser mm (fortsettelse)

[Tall i tusen kroner]

Aksjer og opsjoner eiet av medlemmer i styret og daglig leder pr. 31.12.06

Navn	Verv	Aksjer	Opsjoner	Strike pris	Totalt
Nils A. Foldal	Styreformann	43 000	150 000	24,0	193 000
Grace Reksten Skaugen	Nestformann	18 750	56 250	10,0	75 000
Håkon Wium Lie *)	Styremedlem	1 530 625	100 000	7,2	1 630 625
Michael Tetzschner	Styremedlem	25 000	50 000	2,5	75 000
John R. Patrick	Styremedlem	117 089	25 000	10,0	142 089
William J. Raduchel	Styremedlem	0	100 000	24	100 000
Ole Peter Lorentzen **)	Styremedlem	7 665 105	75 000	24	7 740 105
Charles McCathieNevile ***)	Styremedlem	0	0	-	0
Rune Lillesveen ***)	Styremedlem	0	25 000	2,5	25 000
Stig Halvorsen ***)	Styremedlem	0	25 000	2,5	25 000
Jon S. von Tetzchner *)	Adm.dir	17 481 250	100 000	7,2	17 581 250
		26 880 819	706 250		27 587 069

*) Håkon Wium Lie og Jon S. von Tetzchner har overført sine aksjer til Amadeus Invest AS. Hovedeierne i Amadeus Invest AS er Tetzchner (88,17%) og Wium Lie (7,72%)

***) Ole Peter Lorentzen er indirekte eier i Extellus AS som eier 1 869 135 aksjer i Opera. Ole Peter Lorentzen er også styreleder i Caprice AS som eier 5 795 970 aksjer i Opera.

****) Ansatte representant

*****) Bjørnvold Invest AS har 574 000 aksjer i Opera, eiet av nærstående til Rolf Assev .

Opera Software ASA tildeler opsjoner med innløsningskurs til antatt markedsverdi på tildelingstidspunktet.

Aksjer og opsjoner eiet av øvrige ledende ansatte pr. 31.12.06:

	Titel	Aksjer	Opsjoner	Strike pris	Totalt
Rolf Assev *****)	Chief Strategy Officer	753 820	100 000	7,2	853 820
Rolf Assev	Chief Strategy Officer	0	150 000	10,0	150 000
Erik C. Harrell	Chief Operational Officer / Chief Financial Officer	0	150 000	15,7	150 000
Erik C. Harrell	Chief Operational Officer / Chief Financial Officer	0	100 000	34,9	100 000
Christen Krogh	VP Engineering	26 725	87 500	2,5	114 225
Christen Krogh	VP Engineering	0	175 000	10,0	175 000
Timo Bruns	Executive Vice President Business Development	0	125 000	10,0	125 000
Timo Bruns	Executive Vice President Business Development	0	75 000	14,3	75 000
Scott Hedrick	Executive Vice President Device Business Unit	0	150 000	18,0	150 000
Scott Hedrick	Executive Vice President Device Business Unit	0	100 000	34,9	100 000
Anne Stavnes	Executive Vice President HR & Facilities	0	20 000	2,5	20 000
Roger Carlhammar	Executive Vice President Mobile Business unit	0	200 000	35	200 000
		780 545	1 432 500		2 213 045

Note Redegjørelse for fastsettelse av kompensasjon til ledelsen

Styret har i henhold til Allmennaksjelovens § 6-16 redegjort for retningslinjene i forhold til kompensasjon av den administrative ledelsen.

Selskapet har utarbeidet sitt kompensasjonsprogram for ledelsen rundt følgende hovedmålsettinger:

a) tiltrekke, motivere og beholde de rette menneskene, og b) sikre tilpasning av ledelsens interesser med de langsiktige interessene til aksjonærene. Ledelsens kompensasjonspakker består av en kombinasjon av grunnlønn, bonus og langsiktig insentivgodtgjørelse. En kombinasjon av objektive og subjektive faktorer er benyttet i beslutningen om utbetaling for hver ledende ansatt i selskapet. Disse faktorene er beskrevet nedenfor.

Komponenter av ledelsens kompensasjon

Grunnlønn

Kompensasjonskomiteene trekker for følgende faktorer for ledergruppen: a) konkurransedyktig lønnspraksis, b) arbeidets omfang og ansvar, og c) vurdering av virksomhetens og individuelle prestasjoner. Mulige forhøyelser i grunnlønn basert på kvalifikasjoner er vurdert etter 12 måneder eller lenger. Grunnlønnen til ledende ansatte som forfremmes eller endrer rolle innen ledergruppen kan også justeres.

Bonus og annen godtgjørelse

Årlige bonuser til ledergruppen knytter godtgjørelsen til selskapets, virksomhetsområdets og den enkeltes resultater. Relevante mål som Styret tar i betraktning når de definerer og evaluerer den ledende ansatte sine prestasjoner inkluderer: finansielle mål slik som økning i inntekter og oppnåelse av resultatmål, og ikke-finansielle mål slik som strategisk visjon, nyskaping, ledelseeffektivitet, og innarbeiding av selskapets kjerneverdier og kultur. Medlemmer i ledergruppen kan motta andre godtgjørelser, som er hensiktsmessige for den ledende ansattes særskilte situasjon og lokale kompensasjonsnormer, f.eks. i forbindelse med et oppdrag utenlands eller spesielle krav i en ny rolle.

Langsiktig insentivkompensasjon

I løpet av 2007 ble dette elementet i kompensasjonsrammeverket dekket via selskapets opsjonsprogram for ansatte. Dette fireårige programmet er ment å fungere som et verktøy for å belønning og for å beholde ledende ansatte, som tilpasser ledelsens interesser til aksjonærenes. Prisen på tildelte opsjoner er knyttet til markedspris på datoen når en opsjon ble utdelt. Opsjonene kan innløses på en forhåndsbestemt dato hvert år. Opsjonene blir allokert basert på en evaluering av stillingsinstruks og individuell måloppnåelse. I mars 2007 godkjente Styret et nytt opsjonsprogram, utviklet med tanke på å fortsette å fungere som et verktøy for å belønne og beholde ledende ansatte, som tilpasser ledelsens interesse til aksjonærenes. Se Note 13 Hendelser etter balansedagen.

Pensjoner

Medlemmene i ledergruppen deltar i den alminnelige pensjonsplanen som er tilgjengelig for alle ansatte på det stedet de er basert.

Note 4 Andre kostnader

[Tall i tusen kroner]

	2007	2006	2005
Konsulentonorar eksterne utviklere	5 543	2 763	2 880
Husleie og andre lokal kostnader	16 169	12 928	7 979
Inventar og utstyr	7 309	6 964	5 761
Revisjon , advokat og annen rådgivning	10 863	11 330	4 450
Reisekostnader	15 393	12 684	6 934
Øvrige kostnader	23 658	23 076	14 635
Sum andre kostnader	78 935	69 745	42 639

Forskning

Kostnader knyttet til forskning på kildekode gjelder i hovedsak lønn til ansatte som for konsernet er estimert til TNOK136 222 (2006;81 910). Andre langsiktige fordringer knyttes i hovedsak til depositum for leiekontrakter.

Note 5 Valuta-, rente-, kreditt og finansiell markedsrisiko

[Tall i tusen kroner]

Finansiell markedsrisiko:

Opera Software ASA har ikke rentebærende gjeld, finansielle anleggsmidler i form av utlån, råvarer eller aksjeinvesteringer utover investering i datterselskap. Risikoen for konsernet vil derfor primært knytte seg til valutarisiko for USD og EUR. Endring i valutakurs kan ha innvirkning på konsernets omsetning. Finansielle derivater benyttes ikke som sikring mot svingninger i valutakurser og rentenivå.

Valuta sensitivitet:

Opera Software har inntekter hovedsakelig i amerikanske dollar og Euro. Svingninger i valutakursen har en umiddelbar effekt på konsernets omsetning og resultat.

	2007		2006	
	Beløp TNOK	%	Beløp TNOK	%
NOK	707	0,22	311	0,15
USD	113 419	35,95	75 789	35,45
GBP	231	0,07	0	0,00
JPY	1 885	0,60	0	0,00
EUR	199 224	65,13	137 684	64,40
Sum	315 466	100,00	213 784	100,00

Omregningen av selskapets omsetning i valuta til NOK har gitt følgende snittkurser:

USD	5,7539
GBP	11,5194
JPY	5,0462
EUR	8,0079

En 10% økning i snittkurs ville gitt følgende økning i omsetning (TNOK):

	2007	2006
USD	11 342	7 579
GBP	23	0
JPY	189	0
EUR	19 922	13 767

Tilsvarende ville en 10% reduksjon i gjennomsnittlig valutakurs gitt en reduksjon i omsetningen og resultat med samme verdier.

Note 5 Valuta-, rente-, kreditt og finansiell markedsrisiko

[Tall i tusen kroner]

Netto valutatap i 2007 utgjør TNOK 7686 (2006: TNOK 1618). Urealisert valutatap knyttet til utestående fordringer per 31.12.07 utgjør TNOK 574. (31.12.06: TNOK 184). Det urealiserte tapet er beregnet som forskjell mellom valutakursen på balansedagen og kursen på transaksjonstidspunktet. Kundefordringer i utenlandsk valuta per 31.12.07 er omregnet etter følgende kurser: EUR 7,961, USD 5,411, JPY 0,0483.

Fordringer per 31.12 fordeler seg som følger:	2007	2006
USD	2 490	3 116
EUR	6 775	4 371
JPY	301	0
NOK	409	73

Kredittrisiko:

Kredittrisiko er risiko for finansielle tap om en kunde eller motpart til et finansielt instrument ikke klarer å oppfylle sine kontraktmessige forpliktelse. Kredittrisiko oppstår vanligvis som følge av konsernets fordringer på kunder. Konsernets eksponering for kredittrisiko påvirkes hovedsakelig av forhold knyttet til hver enkelt kunde. Konsernets har handlet med flere av de største kundene i flere år uten at konsernet har blitt påført tap. Overvåking av kunder grupperes etter regioner der det er egne kundeansvarlige som følger opp de enkelte kundene.

Ledelsen har fastsatt retningslinjer for kredittgivning, og eksponeringen for kredittrisiko følges opp løpende. Kredittvurderinger gjennomføres for alle kunder som anmoder om kreditt utover et visst beløp.

Den maksimale kredittrisikoen som selskapet har, tilsvarer de fordringene og likvidene som fremgår av selskapets balanse.

Kredittrisikoen for kundefordringer kan spesifiseres per region som følger (TNOK):

	2007	2006
Europa	21 105	10 714
USA/Canada	10 443	13 752
Asia	36 707	31 412
	68 254	55 878

Aldersfordeling av kundefordringer er ved utgangen av året som følger (TNOK):

	2007		2006	
	Brutto fordring	Tapsavsetning	Brutto fordring	Tapsavsetning
Ikke forfalt	52 427	1	35 912	0
Forfalt mellom 0-30 dager	5 125	397	11 035	282
Forfalt mellom 31-60 dager	3 856	16	723	0
Forfalt mellom 61-90 dager	1 418	84	1 864	113
Forfalt over 90 days	5 428	2 507	6 344	311
Totalt	68 254	3 005	55 878	706

Note 5 Valuta-, rente-, kreditt og finansiell markedsrisiko

[Tall i tusen kroner]

Endringen i avsetningen for usikre fordringer kan spesifiseres som følger (TNOK):

	2007	2006
Avsetning 1. januar	706	688
Resultatført endring i avsetning for usikre fordringer	2 300	18
Avsetning 31. desember	3 006	706
Realiserte tap, direkte kostnadsført	278	2 566
Innkomet på tidligere avskrevne fordringer	-1 065	0

Renterisiko og pengemarkedsfond

Konsernet har investert i tre pengemarkedsfond. Pengemarkedsfondene er bokført til virkelig verdi og inkludert i kontanter og kontantekvivalenter siden de likvide midlene umiddelbart kan tas ut av pengemarkedsfondet. Tap ved innløsning av andeler etter 31.12.07 kan forekomme.

Selskapet har ikke rentebærende gjeld og renterisikoen er begrenset.

Liquiditetsrisiko

Liquiditetsrisiko er risiko for at konsernet ikke vil kunne oppfylle finansielle forpliktelser etter hvert som de forfaller. Konsernet vurderer at likviditetsrisikoen er lav som følge av konsernets høye likvidbeholdning.

Av annen kortsiktig gjeld per 31.12.07 utgjør TNOK 26 635 (2006: 22 495) forskuddsfakturerte inntekter som ikke medfører noen fremtidig kontantutbetaling.

Kapitalforvaltning

For å oppnå konsernets langsiktige vekst mål, er det Opera sin policy å opprettholde en høy egenkapitalandel. Sett i lys av konsernets planlagte ekspansjon og vekst for virksomheten, så forventer ikke Opera å dele ut utbytte de neste årene. Opera har likevel en forretningsmodell som i fremtiden tilsier en høy kontantstrøm. Som en konsekvens av dette, kan Operas kapitalbehov dekkes, samtidig med at det utdeles utbytte, så lenge Operas vekstmål kan nås. Det er et mål at konsernets ansatte skal eie aksjer i selskapet og det er derfor utdelt opsjoner til ansatte. Det er fullmakt for styret å handle egne aksjer, men per 31.12.07 er denne fullmakten ikke benyttet.

Note 6 Skatt

[Tall i tusen kroner]

Konsern	01.01 - 31.12	01.01 - 31.12	2005
	2007	2006	
Kostnad ved periodeskatt fremkommer slik:			
Betalbar skatt på årets resultat	2 486	774	1 781
Brutto endring utsatt skatt	-428	-8 059	402
Skatt på emisjonskostnader/omregning-differanser	83	2 349	22
Skatt betalbar i utlandet	6 912	4 509	0
For mye/lite kostnadsført tidligere år	0	22	-386
Sum skattekostnad i resultatregnskapet	9 053	-405	1 819
Skyldig betalbar skatt fremkommer slik:			
Betalbar skatt på årets resultat	2 486	774	1 781
Skatt knyttet til emisjonskostnader	0	0	22
For mye kostnadsført tidligere år	0	0	-386
Skatteavregning tidligere år	0	0	-526
Forhåndsskatt Hern Labs AB og filialer	-904	-574	-240
Skatt knyttet til emisjonskostnader	0	0	-22
Skatt utlandet ikke betalt	860	0	-80
Sum betalbar skatt	2 443	200	549

Eiendeler og forpliktelser ved utsatt skattefordel/
Innregnede eiendeler og forpliktelser ved utsatt skattefordel.

	Eiendeler		Forpliktelser		Netto	
	2007	2006	2007	2006	2007	2006
Inventar, kontormaskiner, edb-utstyr etc.	-546	0	927	784	381	784
Kundefordringer	-703	0	0	293	-703	293
Avsetninger	-538	-869	0	0	-538	-869
Underskudd til fremføring/fremførbart kreditfradrag	-8 864	-9 504	0	0	-8 864	-9 504
(Skatteeiendel) / skatteforpliktelse	-10 651	-10 373	927	1 077	-9 724	-9 296
Utligning	927	723	-927	-723	0	0
Netto (eiendeler ved skatt) / forpliktelser ved skatt	-9 724	-9 650	0	354	-9 724	-9 296

Note 6 Skatt

[Tall i tusen kroner]

Endringer og forpliktelser ved utsatt skattefordel/ Endringer i midlertidige forskjeller i løpet av året	Balanse	Resultat	Ført mot egen	Balanse
	01.01.06	ført	kapitalen	31.12.06
Inventar, kontormaskiner, edb-utstyr og servere	440	328	16	784
Kundefordringer	-131	424	0	293
Avsetninger	-1 546	677	0	-869
Underskudd til fremføring	0	-7 139	-2 365	-9 504
(Skatteeiendel) / skatteforpliktelse	-1 237	-5 710	-2 349	-9 296
	Balanse	Resultat	Ført mot egen	Balanse
	01.01.07	ført	kapitalen	31.12.07
Inventar, kontormaskiner, edb-utstyr og servere	784	-361	-42	381
Kundefordringer	293	-995	0	-702
Avsetninger	-869	332	0	-537
Underskudd til fremføring/fremførbart kreditfradrag	-9 504	679	-41	-8 866
(Skatteeiendel) / skatteforpliktelse	-9 296	-345	-83	-9 724

Selskapet er av den oppfatning at det basert på forventet fremtidig inntjening kan sannsynliggjøres at den utsatte skattefordelen kan utnyttes.

Utsatt skattefordel innregnet direkte mot egenkapitalen:	Note	2007	2006
Vedrørende emisjonsutgifter	9	-41	2 365
Sum utsatt skattefordel innregnet direkte mot egenkapitalen:		-41	2 365

Avstemming av effektiv skattesats	2007	2006
Ordinært resultat før skattekostnad	21 521	-18 596
Skatt basert på gjeldende skattesats	28,0% 6 026	28,0% -5 207
Effekt av for mye kostnadsført tidligere år	0,0% 0	0,0% 0
Effekt av skatt betalt til utlandet	0,0% 0	-17,5% 3 247
Effekt av forskj. Skattesatser mellom land	3,1% 660	0,4% -75
Effekt av andre permanente forskjeller	11,0% 2 367	-8,6% 1 608
	42,1% 9 053	2,3% -427

Permanent forskjeller

Permanente forskjeller vedrører ikke fradragberettigede kostnader, herunder kostnader knyttet til aksjebasert avlønning. Skatt betalt i utlandet er i skatteberegningen for 2006 ført som et inntektsfradrag, da selskapet har et underskudd og således ikke har noen betalbar skatt å trekke den betalte skatten i utlandet fra. Etter lovendring i 2007, kan skatt betalt i utlandet som ikke kan trekkes fra i årets norske skatt fremføres til fradrag i senere år.

Note 7 Varige driftsmidler og immaterielle eiendeler

[Tall i tusen kroner]

Konsern	Påkostning leide lokaler	Kontor- maskiner, edb-utstyr	Inventar	Goodwill	2007	2006
					Sum	Sum
Anskaffelseskost:						
Anskaffelseskost 01.01	9 440	15 386	5 578	7 857	38 261	24 473
Tilgang kjøpte driftsmidler	615	4 333	926	0	5 874	13 644
Avgang salg av driftsmidler	0	0	0	0	0	0
Effekt av valutakursendringer	0	-103	-119	0	-222	144
Anskaffelseskost 31.12	10 055	19 616	6 385	7 857	43 913	38 261
Avskrivninger og tap ved verdifall:						
Avskrivninger og nedskrivninger 01.01	3 058	5 281	3 389	4 715	16 443	12 080
Avgang salg av driftsmidler	0	0	0	0	0	0
Avskrivninger og tap ved verdifall 31.12	4 608	9 146	4 469	4 715	22 938	16 443
Balanseført verdi pr. 31.12	5 447	10 470	1 916	3 142	20 975	21 818
Årets avskrivninger	1 550	3 865	1 081	0	6 496	4 364
Økonomisk levetid	5 år	Inntil 4 år	Inntil 5 år	Ubestemt		
Avskrivningsplan	Lineær	Lineær	Lineær	Ikke Avskrivning		

Goodwill er knyttet til kjøpet av selskapet Hern Labs AB, se note 8.

Operasjonelle leieavtaler:

De vesentligste leieavtalene er leie av lokaler. De vesentligste avtalene er leie av lokaler i Norge og Sverige. Konsernet leier lokaler i Waldemar Thranes Gate 84, 86 og 98. Konsernet har fra 2005 inngått ny leiekontrakt med varighet tom. 2010 med rett til ytterligere fornyelse. Avtalen er ikke balanseført da leieavtalene i hht. IAS 17 ikke er å anse som finansiell leie.

	2007	2006
Årlig leie av ikke balanseførte leieavtaler	7 605	6 097
Utløp av leieavtaler som ikke balanseføres	31.12.10	31.12.10
	2007	2006
Uoppsigelige operasjonelle leieavtaler forfaller til betaling som følger:		
Under ett år	9 145	6 200
Mellom ett og fem år	16 542	15 600
Over fem år	0	0
	25 687	21 800

Note 8 Datterselskap

[Tall i tusen kroner]

Selskap	Hern Labs AB	Opera Software International AS
Formelle opplysninger		
Anskaffelsestidspunkt	13.12.2000	05.01.2005
Forretningskontor	Linköping i Sverige	Oslo i Norge
Eierandel	100%	100%
Stemmeandel	100%	100%
Opplysninger relatert til anskaffelsestidspunktet (i anskaffelsesåret)		
Anskaffelseskost	7 965	1 006
Goodwill ved anskaffelse	7 857	0

Konsernregnskapet til Opera Software ASA kan man få utlevert hos Opera Software ASA sitt hovedkontor som ligger i Waldemar Thranes gt. 98 i Oslo, Norge.

Selskapet eier aksjer med en kostpris på TNOK 50 i selskapet Movation AS.

Selskapet eier aksjer i selskapet ZIZZR AS med kostpris TNOK 500. Aksjene er nedskrevet til null.

Opplysninger om goodwill relatert til overgang til IFRS

Anskaffelseskost	7 857
Akkumulerte avskrivninger pr. 31.12.04	<u>6 287</u>
Balanseført verdi pr. 31.12.04	1 570
Tilbakeført avskrivning i 2004	<u>1 572</u>
Balanseført verdi pr. 01.01.04	<u>3 142</u>

Testing ved verdifall for kontantgenererende enheter som omfatter goodwill.

Aktivert goodwill er relatert til kjøp av selskapet Hern Labs AB. Hern Labs AB er et utviklingsselskap som leverer utviklingstjenester til Opera Software ASA, og som operere etter en kost pluss modell. Det blir derfor vanskelig å vurdere verdien av Hern Labs ut fra kontantstrømmene til selskapet. Konsernet Opera Software blir derfor å anses som minste kontantgenererende enhet. Da balanseført verdi av goodwill anses å være uvesentlig er det ikke foretatt en fullstendig verditest i henhold til IAS 36 per 31. desember 2007. Konsernet mener det ikke er nødvendig med en nedskrivning av goodwill. Dette blant annet med bakgrunn i at markeds-verdien av Opera konsernet er betydelig høyere enn bokført verdi av egenkapitalen.

Note 9 Egenkapital og aksjonærinformasjon

[Tall i tusen kroner]

	Pålydende	Antall	Aksje kapital	Overkurs fond	Annen innskutt egen-kapital	Omregnings differanse	Annen egen-kapital	Sum
Egenkapital 31.12.2005	0,02	102 827	2 056	208 188	21 802	-98	58 002	289 950
Kapitalutvidelser	0,02	14 101	282	233 002	-14 270			219 014
Kapitalutvidelse besluttet ikke registrert i 2006					3 126			3 126
Aksjebasert betaling, netto etter skatt					5 453			5 453
Sum innregnet inntekt og kostnad						118	-18 191	-18 073
Egenkapital 31.12.2006	0,02	116 928	2 338	441 190	16 111	20	39 811	499 470
Årets endring i egenkapital:								
Kapitalutvidelser 2006 registrert i 2007	0,02	388	8	3 118	-3 126			0
Kapitalutvidelse i januar	0,02	113	2	718				720
Kapitalutvidelse i juni	0,02	1727	35	9 166				9 201
Kapitalutvidelse i desember	0,02	388	8	2 887				2 895
Emisjonskostnader				-147				-147
Skatteeffekt av egenkapitaltransaksjoner				41				41
Aksjebasert betaling, netto etter skatt					8 992			8 992
Sum innregnet inntekt og kostnad						-1 472	12 468	10 996
Egenkapital 31.12.2007	0,02	119 542	2 391	456 973	21 977	-1 452	52 279	532 168

Innehaverne av ordinære aksjer er berettiget til å motta besluttet utbytte og har en stemme pr aksje på foretakets generalforsamling. Alle aksjer gir like rettigheter til netto eiendeler. Konsernet har ingen preferanse aksjer. For utstedelse av aksjeopsjoner, se note 3.

Styret foreslår at det ikke utbetales utbytte basert på årsregnskapet 2007.

Generalforsamlingen vedtok den 21. juni 2007 å gi styret fullmakt til å utvide aksjekapitalen med TNOK 228. Av denne fullmakten har styret i løpet av 2007 øket aksjekapitalen med TNOK 43. Rest ubenyttet andel pr. 31.12.07 utgjør TNOK 185.

Fullmakten er i utgangspunktet gyldig til ordinær generalforsamling avholdes i 2007, men ikke i noe tilfelle lenger enn 30. juni 2008. Generalforsamlingen den 21. juni gav også styret fullmakt til å kjøpe egne aksjer for inntil 10% av aksjekapitalen, TNOK 228. Fullmakten sier at styret skal kjøpe eventuelle aksjer med priser mellom NOK 0,02 og NOK 50. Aksjene kan benyttes i forbindelse med oppkjøp og incenti-vordringer for ansatte og styremedlemmer. Fullmakten gjelder frem til neste ordinære generalforsamling, men ikke lenger enn til 30. juni 2008.

Innbetalt, men ikke registrert kapitalforhøyelse

Kapitalforhøyelsen den 20. desember 2006 ble registrert i Foretaksregisteret i 2007 og er således klassifisert som: Innbetalt, men ikke registrert kapitaløkning i regnskapet for 2006. De nye tildelte aksjene gav rett til utbytte fra og med regnskapsåret 2006.

Note 9 Egenkapital og aksjonærinformasjon

[Tall i tusen kroner]

Aksjekapital og aksjonærinformasjon:

Eierstruktur:

Aksjonærer med eierandel på over 1 % i Opera Software ASA pr. 31.12.2006 var:

	Antall aksjer	Eierandel	Stemmeandel
Amadeus Invest II AS	19 026 755	15,92%	15,92%
JPMorgan Chase Bank	18 000 000	15,06%	15,06%
Arepo AS	15 512 120	12,98%	12,98%
Caprice AS	10 189 605	8,52%	8,52%
Skandinaviske Enskilda Banken	2 960 377	2,48%	2,48%
Vital Forsikring ASA	2 635 805	2,20%	2,20%
Sundt AS	2 542 933	2,13%	2,13%
DNB NOR Nordic Techn VPF	2 461 476	2,06%	2,06%
Arion Custody	1 972 100	2,06%	2,06%
Commerzbank AG	1 889 500	1,58%	1,58%
Verdipapirfondet KLP AKSJENORGE	1 685 000	1,41%	1,41%
DNB NORGE (IV) VPF	1 438 427	1,20%	1,20%
Nordnet Securities Bank AB	1 336 734	1,12%	1,12%
JP Morgan Chase Bank	1 320 000	1,10%	1,10%
RO Invest AS	1 249 000	1,04%	1,04%
Sum	84 219 832	70,45%	70,45%
Sum øvrige	35 322 414	29,55%	29,55%
Totalt antall aksjer	119 542 246	100,00%	100,00%

Note 10 Kundefordringer, andre fordringer, leverandørgjeld og forpliktelser

[Tall i tusen kroner]

Finansielle eiendeler og gjeld består i hovedsak av kortsiktige (ikke rentebærende) balanseposter. På bakgrunn av dette er det ledelsens oppfatning at Operakonsernet ikke har finansielle eiendeler eller gjeld som kan gi vesentlige forskjeller mellom bokført verdi og virkelig verdi.

Note 11 Betingede utfall

[Tall i tusen kroner]

Krav om kompensasjon fra tidligere distributør i Japan:

Våren 2004 byttet Opera distributør i Japan. I forbindelse med dette fremmet distributøren krav mot Opera basert på en påstand om at Opera blant annet er forpliktet til å kjøpe tilbake lageret av usolgte Opera-produkter. Etter Operas mening savner kravet grunnlag. Opera har tilbakevist kravet og vil fortsette å gjøre dette med full styrke. Distributøren tok ut stevning mot Opera og den nye distributøren ved domstolen i Tokyo i juni 2005. Stevningen ble forkynt for Opera i oktober 2005. I stevningen kreves Opera og den nye distributøren for JPY 41 052 520 (estimert til TNOK 7 141 i kompensasjon). Kontrakten er styrt av norsk rett og alle tvister skal løses for norske domstoler. Stevningen ble i 2006 avvist av domstolen i Tokyo. Opera antar at dette gjør videre forfølging av kravet mot Opera mindre sannsynlig og har ikke gjort avsetninger i regnskapet knyttet til dette.

Note 12 Hendelser etter balansedagen

Det har ikke skjedd forhold etter balansedagen som tilsier opplysninger i årsregnskapet.

Note 13 Regnskapsmessige estimater og vurderinger

Ledelsen har vurdert utviklingen i, valget av og beskrivelse av konsernets kritiske regnskapsprinsipper og estimater samt anvendelsen av disse.

Sentrale kilder til estimeringsusikkerhet

Basert på signerte kontrakter med store etablerte aktører foretar konsernet utvikling og modifisering av Opera browser slik at denne kan nyttes i bl.a. mobiltelefoner, spillkonsoller etc. Tilpasnings og modifiseringsjobb varer over lengre tid og konsernet periodiserer derfor inntekter og kostnader i hht. løpende avregnings metode. Beregning av fullføringsgrad er basert på beste estimat. Ledelsens valg av estimater for fullføringsgrad vil ha betydelig påvirkning på regnskapsførte inntekter.

I note 5 er det gitt en detaljert analyse av valutaeksponeringen i konsernet og risiko i forhold til valutakursendringer.

Konsernets ansatte har opsjoner i konsernet. Opsjonene regnskapsføres i henhold til IFRS 2. Opsjonskostnaden beregnet etter IFRS 2 bygger på en rekke forutsetninger som volatilitet, rentenivå, utbytte og hvor mange som trer ut av ordningen og lignende. Valg av forutsetninger kan ha stor påvirkning på størrelsen på opsjonskostnadene. Det vises til note 3 for forutsetninger.

Kritiske regnskapsmessige vurderinger knyttet til konsernets regnskapsprinsipper

Konsernet har vurdert sine utgifter vedrørende aktiviteter knyttet til teknologisk utvikling i forhold til kravene i IAS 38. Basert på denne vurderingen er det besluttet å ikke balanseføre utgifter knyttet til denne aktiviteten. Bakgrunnen er at konsernet inngår avtaler med kundene om å forestå utvikling av en spesialtilpasset nettleser mot et vederlag. Dette vederlaget skal kompensere for de utgiftene Opera har knyttet til den spesifikke utviklingen. Slike prosjekter regnskapsføres etter løpende avregningsmetode der man innregner inntektene med tilhørende kostnader i samme periode. Øvrige aktiviteter er definert som forskning, og kostnadsføring skjer løpende.

For noen kontrakter får Opera et honorar som dekker både utvikling, et garantert antall lisenser, samt vedlikehold i den etterfølgende perioden. Elementene i slike kontrakter blir verdsatt etter beste estimat til virkelig verdi og inntektsført etter hvert som elementene leveres. Dersom elementene ikke kan skilles fra hverandre blir alle inntektene regnskapsført samlet i henhold til løpende avregnings metode.

Note 14 Nærstående parter

Opera har ikke hatt transaksjoner med nærstående parter eller transaksjoner med selskapets ledergruppe, utove transaksjoner med datterselskapene Hern Labs og Opera Software International AS. Det vises til note nummer 3 og 8.

Et tidligere styremedlem, John R. Patrick, har i 2007 mottatt honorar for konsulentarbeid for Opera Software ASA. Konsulentavtalen ble inngått 1. juli 2005, og avsluttet da han gikk ut av styret 21. juni 2007.

Transaksjoner med nøkkelpersoner i ledelsen

Medlemmer av styret og ledelsen i foretaket og deres nærmeste slektninger kontrollerer 29% av de stemmeberettigede aksjene i foretaket. Konsernet hadde pr. 31.12.06 og pr. 31.12.07 ikke lån til medlemmer av styret og ledende ansatte.

Ledende ansatte deltar også i konsernets aksjeopsjonsprogram (se note 3).

For oversikt over godtgjørelser til ledende ansatte, se note 3.

Note 15 Resultat pr. aksje

[Tall i hele krone]

	2007	2006	2005
Årsresultat	12 468 000	-18 191 000	2 799 000
Tidsveiet gjennomsnitt av utestående ordinære aksjer 1)	118 283 045	102 807 080	100 698 801
Resultat pr. aksje	0,105	-0,177	0,028
Utvannet resultat per aksje	0,104	-0,177	0,027

Basisresultat per aksje

Basisresultat per aksje per 31. desember 2007 er basert på resultatet som henføres til ordinære aksjer, og vektet gjennomsnittlig antall av utestående ordinære aksjer gjennom 2007 beregnet som følger:

	2007	2006	2005
1) Beregning av gjennomsnittlig antall aksjer			
Antall utestående aksjer pr. 01.01	116 928 200	102 807 080	99 265 497
Emisjon 09.01.2007 (357 dager)	489 041		
Emisjon 05.07.2007 (179 dager)	846 695		
Emisjon 13.12.2007 (18 dager)	19 110		
Emisjon 19.10.2006 (73 dager)		70 000	
Emisjon 12.06.2006 (201 dager)		1 196 088	
Emisjon 03.04.2006 (272 dager)		484 384	
Emisjon 17.01.2006 (348 dager)		500 548	
Emisjon 06.06.2005 (208 dager)			1 508 250
Emisjon 20.09.2005 (102 dager)			2 053 333
Gjennomsnittlig aksjer	118 283 045	102 807 080	100 698 801

Selskapet har følgende egenkapitalinstrumenter som har utvanningseffekt:

Opsjoner	7 632 160	4 256 500	6 791 500
Kjøpsrettigheter (Warrants)	-	0	350 000
Totalt	7 632 160	4 256 500	7 141 500

Opsjonene og kjøpsrettighetene har varierende innløsningskurser og ville ved en innløsning gitt en innbetaling til selskapet på TNOK 70 675 (2006; 50 146). I henhold til regnskapsstandarden om resultat per aksje skal effekten av at disse midlene kunne benyttes til kjøp av aksjer i markedet hensyntas ved beregningen av utvannet resultat per aksje.

Gjennomsnittlig kurs i perioden 01.01-31.12.2007 (2006; 01.01-31.12.2006) er lagt til grunn ved beregningen av utvannet resultat per aksje . Gjennomsnittlig kurs er beregnet til 13,71 (2006; 20,92).

Opsjoner og warrants	7 632 160	4 256 500	7 141 500
Antall kjøpte aksjer 70 675/13,71 (2005;TNOK 52 146/20,92)	5 155 016	2 492 668	3 963 592
Aksjer med utvanningseffekt	2 477 144	1 713 832	3 177 908
Forventet utøvelse av opsjoner	1 643 634	1 456 757	3 177 908

Opera Software ASA
Selskapsregnskap 2007

Resultatregnskap

[Tall i tusen kroner]

Selskap	Note	01.01 - 31.12		
		IFRS 2007	IFRS 2006	IFRS 2005
Salgsinntekt	1, 2, 4	315 466	213 731	153 954
Annen driftsinntekt			53	0
		315 466	213 784	153 954
Varekostnad		2 143	4 641	0
Lønnskostnad	3	148 390	119 941	92 071
Avskrivning på varige driftsmidler	7	5 397	3 556	1 504
Annen driftskostnad	3, 4, 7, 15	153 863	115 117	61 009
Driftsresultat		5 673	-29 471	-630
Renteinntekt	5	18 228	9 177	3 122
Annen finansinntekt	5	9 955	4 227	3 185
Rentekostnad	5	-2	-15	-8
Annen finanskostnad	5	-17 849	-5 820	-2 173
Ordinært resultat før skattekostnad		16 006	-21 902	3 496
Skattekostnad på ordinært resultat	6	-6 817	1 309	-1 506
Årsresultat		9 189	-20 593	1 990
Anvendelse av årsresultatet				
Resultat pr. aksje (kr)	16	0,078	-0,200	0,020
Utvannet resultat pr. aksje (kr)	16	0,077	-0,200	0,019
Anvendelse av årsresultatet				
Til annen egenkapital		9 189	-20 593	1 990

Oppstilling av endring i egenkapitalen

[Tall i tusen kroner]

Selskap	Note	31.12.2007	31.12.2006
Netto resultat ført direkte mot egenkapitalen		0	0
Periodens resultat		9 189	-20 593
Sum endringer i egenkapitalen i perioden		9 189	-20 593
Henføres til:			
Eiere i morforetaket		9 189	-20 593
Minoritetsinteresser		0	0
Sum endringer i egenkapitalen i perioden	10	9 189	-20 593

Balanse

[Tall i tusen kroner]

Selskap	Note	31.12.2007	31.12.2006
Eiendeler			
Anleggsmidler			
Varige driftsmidler			
Inventar, kontormaskiner o.l.	7	15 221	16 649
Sum varige driftsmidler		15 221	16 649
Finansielle anleggsmidler og eiendeler ved utsatt skatt			
Eiendel ved utsatt skatt	6	9 774	9 638
Investeringer i datterselskap	8	8 971	8 971
Investeringer i aksjer		50	50
Sum finansielle anleggsmidler og eiendeler ved utsatt skatt		18 795	18 659
Sum anleggsmidler		34 016	35 308
Omløpsmidler			
Fordringer			
Kundefordringer	5, 9, 11	64 830	54 779
Opptjent ikke fakturert inntekt	11	40 700	43 636
Andre fordringer	9, 11	35 886	20 429
Sum fordringer		141 416	118 844
Bankinnskudd, kontanter og lignende	5	454 180	419 278
Sum omløpsmidler		595 596	538 122
Sum eiendeler		629 612	573 430

Balanse

[Tall i tusen kroner]

Selskap	Note	31.12.2007	31.12.2006
Egenkapital og gjeld			
Egenkapital			
Innskutt egenkapital			
Aksjekapital	10	2 391	2 338
Overkursfond	10	456 973	441 190
Innskutt annen egenkapital	10	21 977	16 110
Sum innskutt egenkapital		481 341	459 638
Opptjent egenkapital			
Annen egenkapital	10	49 135	39 946
Sum opptjent egenkapital		49 135	39 946
Sum egenkapital henført til eierne av morforetaket		530 476	499 584
Forpliktelse			
Kortsiktig forpliktelse			
Leverandørgjeld	9, 11	39 022	23 253
Betalbar skatt	6	859	0
Skyldige offentlige avgifter	11	10 502	12 371
Annen kortsiktig gjeld	9, 11	48 753	38 222
Sum kortsiktig forpliktelse		99 136	73 846
Sum forpliktelse		99 136	73 846
Sum egenkapital og forpliktelse		629 612	573 430


Oslo, 25 Mars, 2008


William J. Raduchel
Styreformann




Lars Rabæk Bolesen



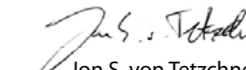
Michael Tetzschner



Silvija Seres


Stig Halvorsen
Ansatte representant


Kari Stautland


Charles McCathieNevile
Ansatte representant

Jon S. von Tetzchner
Administrerende direktør

Kontantstrømoppstilling

[Tall i tusen kroner]

Selskap	Note	01.01 - 31.12	
		2007	2006
Kontantstrømmer fra driftsaktiviteter			
Periodense resultat før skattekostnad		16 006	-21 902
Periodens betalte skatter	6	-6 052	-5 058
Ordinære avskrivninger	7	5 397	3 556
Nedskrivning aksjer	8	500	0
Endring i kundefordringer *)		-7 116	-16 450
Endring i leverandørgjeld		1 022	15 915
Endring i andre tidsavgrensingsposter		7 953	15 482
Aksjebasert betaling med oppgjør i egenkapital	3	8 992	5 452
Netto kontantstrøm fra operasjonelle aktiviteter		26 702	-3 005
Kontantstrømmer fra investeringsaktiviteter			
Utbetalinger ved kjøp av varige driftsmidler	7	-3 971	-12 289
Utbetaling ved kjøp aksjer	8	-500	-50
Netto kontantstrøm fra investeringsaktiviteter		-4 471	-12 339
Kontantstrømmer fra finansieringsaktiviteter			
Innbetalinger av egenkapital	10	12 671	219 775
Netto kontantstrøm fra finansieringsaktiviteter		12 671	219 775
Netto endring i kontanter og kontantekvivalenter		34 902	204 431
Kontanter og kontantekvivalenter 01.01 **)		419 278	214 847
Kontanter og kontantekvivalenter 31.12		454 180	419 278

*) Endring i opptjent ikke fakturert inntekt er inkludert i endring i kundefordringer i kontantstrømoppstillingen.

***) Av kontanter og kontantekvivalenter er TNOK 7 829 bundne midler pr. 31.12.2007, mot TNOK 7 387 per 31.12.2006.

Note 1 Regnskapsprinsipper

Opplysninger om regnskapsprinsipper er gitt i note 1 til konsernregnskapet.

Note 2 Salgsinntekter

Opplysninger om salgsinntekter er gitt i note 2 til konsernregnskapet.

Note 3 Lønnskostnader / Antall ansatte / Godtgjørelser mm

[Tall i tusen kroner]

Selskap	01.01 - 31.12		
	2007	2006	2005
Lønninger	114 354	90 573	68 391
Folketrygdavgift	16 020	16 011	15 596
Pensjonskostnader	4 803	3 529	1 289
Aksjebasert betaling som gjøres opp i egenkapital	8 992	5 453	2 995
Andre ytelser	4 221	4 375	3 800
Lønnskostnader	148 390	119 941	92 071

Antall årsverk (ansatte)	263	214	193
--------------------------	-----	-----	-----

Selskapet har etablerte tjenstepensjonsordning for de ansatte. Denne ordningen er en innskuddsbasert pensjonsordning og det bekreftes at denne ordningen tilfredsstiller kravene i lov om obligatorisk tjenstepensjon.

Godtgjørelser til ledende ansatte (eksklusiv daglig leder) og styremedlemmer utgjør følgende:

Opplysninger om godtgjørelser til ledende ansatte er gitt i note 3 til konsernregnskapet.

Revisor

Kostnadsført revisjonshonorar utgjør TNOK 941 for 2007 og fordeler seg som følger:

Lovpålagt revisjon	408
Andre attestasjonstjenester	39
Skatterådgivning	98
Andre tjenester utenfor revisjonen	396
Sum	941

Opsjonsplan for ansatte

Opplysninger om opsjonsplan for ansatte er gitt i note 3 til konsernregnskapet.

Note 4 Andre kostnader

[Tall i tusen kroner]

	2007	2006	2005
Konserninterne tjenester	97 876	55 593	21 244
Konsulenthonorar eksterne utviklere	5 544	2 523	2 880
Husleie og andre lokal kostnader	10 663	10 030	6 600
Inventar og utstyr	4 792	6 147	5 152
Revisjon , advokat og annen rådgivning	7 908	9 554	4 068
Reisekostnader	9 547	9 699	6 175
Øvrige kostnader	17 533	21 571	14 890
Sum andre kostnader	153 863	115 117	61 009

Forskning

Selskapet har kjøpt tjenester knyttet til forskning på kildekode for nettleser fra datterselskapet Hern Labs AB for TNOK 36 631 (2006; 31 337). Kostnadene er inkludert i andre driftskostnader i morselskapets regnskap, og under konserninterne tjenester over.

Kostnader knyttet til forskning på kildekode gjelder i hovedsak lønn til ansatte som for konsernet er estimert til TNOK 136 222 (2006; 81 910).

Konserninterne tjenester

Selskapet kjøper tjenester knyttet til markedsaktiviteter fra datterselskapet Opera Software International AS, som har filialer/ selskaper i Japan, USA, Korea,Kina og India. Kostnaden er inkludert under konserninterne tjenester over.

Note 5 Valuta-, rente-, kreditt og finansiell markedsrisiko

Opplysninger om valuta-, rente-, kreditt og finansiell markedsrisiko er gitt i note 5 til konsernregnskapet.

Note 6 Skatt

[Tall i tusen kroner]

Selskap	01.01 - 31.12 2007	01.01 - 31.12 2006	2005
Betalbar skatt fremkommer slik:			
Ordinært resultat før skattekostnad	16 006	-21 902	3 496
Resultatførte permanente forskjeller	8 341	5 630	3 265
Fradragsberettigede emisjonskostnader ført mot EK	-146	-8 446	-79
Skatt betalt i utlandet	0	-4 509	0
Endring midlertidige forskjeller	2 729	-4 673	2 050
Benyttet fremførbart underskudd	-26 930	0	-3 226
Grunnlag betalbar skatt	0	-33 900	5 506
Betalbar skatt 28%	0	0	1 542
Betalbar skatt på årets resultat	0	0	1 542
Kostnad ved periodeskatt fremkommer slik:			
Betalbar skatt på årets resultat	0	0	1 542
Brutto endring utsatt skatt	-136	-8 183	329
Skatt på emisjonskostnader	41	2 365	22
Skatt betalt i utlandet	6 912	4 509	0
For mye kostnadsført tidligere år		0	-386
Sum skattekostnad i resultatregnskapet	6 817	-1 309	1 506
Skyldig betalbar skatt fremkommer slik:			
Betalbar skatt på årets resultat	0	0	1 542
Skatt knyttet til emisjonskostnader	0	0	22
For mye kostnadsført tidligere år	0	0	-386
Skatteavregning tidligere år	0	0	-527
Skatt knyttet til emisjonskostnader	0	0	-22
Skatt betalt i utlandet	859	0	-80
Sum betalbar skatt	859	0	549

Eiendeler og forpliktelser ved utsatt skattefordel/

Innregnede eiendeler og forpliktelser ved utsatt skattefordel.

	Eiendeler		Forpliktelser		Netto	
	2007	2006	2007	2006	2007	2006
Inventar, kontormaskiner, edb-utstyr etc.	0	0	330	430	330	430
Kundefordringer	-703	0		293	-703	293
Avsetninger etter god regnskapsskikk	-538	-869			-538	-869
Underskudd til fremføring/fremførbart kreditfradrag	-8 864	-9 492			-8 864	-9 492
(Skatteeiendel) / skatteforpliktelse	-10 104	-10 361	330	723	-9 775	-9 638
Utligning	330	723	-330	-723	0	0
Netto (eiendeler ved skatt) / forpliktelser ved skatt	-9 775	-9 638	0	0	-9 775	-9 638

Note 6 Skatt

[Tall i tusen kroner]

Selskap	Endringer og forpliktelser ved utsatt skattefordel/ Endringer i midlertidige forskjeller i løpet av året			
	Balanse 01.01.06	Resultat ført	Ført mot egen kapitalen	Balanse 31.12.06
Inventar, kontormaskiner, edb-utstyr og servere	223	207	0	430
Kundefordringer	-131	424	0	293
Avsetninger etter god regnskapsskikk	-1 546	677	0	-869
Underskudd til fremføring	0	-7 127	-2 365	-9 492
(Skatteeiendel) / skatteforpliktelse	-1 454	-5 819	-2 365	-9 638
	Balanse 01.01.07	Resultat ført	Ført mot egen kapitalen	Balanse 31.12.07
Inventar, kontormaskiner, edb-utstyr og servere	430	-100		330
Kundefordringer	293	-995		-703
Avsetninger etter god regnskapsskikk.	-869	332		-538
Underskudd til fremføring/fremførbart kreditfradrag	-9 492	669	-41	-8 864
(Skatteeiendel) / skatteforpliktelse	-9 638	-95	-41	-9 775

Selskapet er av den oppfatning at det basert på forventet fremtidig inntjening kan sannsynliggjøres at den utsatte skattefordelen kan utnyttes.

Utsatt skattefordel innregnet direkte mot egenkapitalen:	Note	2007	2006
Vedrørende emisjonsutgifter	10	41	2 365
Sum utsatt skattefordel innregnet direkte mot egenkapitalen:		41	2 365
		2007	2006
Ordinært resultat før skattekostnad		16 006	-21 902
Skatt basert på gjeldende skattesats	28,0%	4 482	-6 133
Effekt av for mye kostnadsført tidligere år	0,0%	0	0
Effekt av skatt betalt til utlandet	0,0%	0	3 247
Effekt av andre permanente forskjeller	14,6%	2 336	1 577
	42,6%	6 818	-1 309

Permanente forskjeller.

Permanente forskjeller vedrører ikke fradragsberettigede kostnader, herunder kostnader knyttet til aksjebasert avlønning.

Skatt betalt i utlandet er i skatteberegningen ført som et fremførbart kreditfradrag ettersom selskapet ikke har skattemessige overskudd.

Note 7 Varige driftsmidler og immaterielle eiendeler

[Tall i tusen kroner]

Selskap				2007	2006
	Påkostning leide lokaler	Kontormaskiner, edb-utstyr	Inventar	Sum	Sum
Anskaffelseskost:					
Anskaffelseskost 01.01	9 440	14 517	2 511	26 468	14 179
Tilgang kjøpte driftsmidler	615	3 178	177	3 970	12 289
Anskaffelseskost 31.12	10 055	17 695	2 688	30 438	26 468
Avskrivninger og tap ved verdifall:					
Avskrivninger og nedskrivninger 01.01	3058	5 120	1 642	9 820	6 264
Tap ved verdifall	1 550	3 577	270	5 397	0
Avskrivninger og tap ved verdifall 31.12	4 608	8 697	1 912	15 217	9 820
Balansført verdi pr. 31.12	5 447	8 998	776	15 222	16 649
Årets avskrivninger	1 550	3 577	270	5 397	3 556
Økonomisk levetid	5 år	Inntil 4 år	Inntil 5 år		
Avskrivningsplan	Lineær	Lineær	Lineær		

Operasjonelle leieavtaler

Opplysninger om operasjonelle leieavtaler er gitt i note 8 til konsernregnskapet.

Note 8 Datterselskap

[Tall i tusen kroner]

Aksjene i datterselskapet er bokført til kostpris.

Selskap	Hern Labs AB	Opera Software International AS
Formelle opplysninger		
Anskaffelsestidspunkt	13.12.2000	05.01.2005
Forretningskontor	Linköping i Sverige	Oslo i Norge
Eierandel	100%	100%
Stemmeandel	100%	100%
Opplysninger relatert til anskaffelsestidspunktet (i anskaffelsesåret)		
Anskaffelseskost	7 965	1 006

Konsernregnskapet til Opera Software ASA kan man få utlevert hos Opera Software ASA sitt hovedkontor som ligger i Waldemar Thranes gt. 98 i Oslo, Norge.

Selskapet eier aksjer i selskapet Movation AS med en kostpris på TNOK 50.

Selskapet har kjøpt aksjer i selskapet ZIZZR AS for TNOK 500. Aksjene er nedskrevet til null.

Note 9 Mellomværende med selskap i samme konsern

[Tall i tusen kroner]

	Kundefordringer		Andre fordringer	
	31.12.2007	31.12.2006	31.12.2007	31.12.2006
Foretak i samme konsern	0	0	26 423	12 921
Sum	0	0	26 423	12 921

	Annen langsiktig gjeld		Leverandørgjeld	
	31.12.2007	31.12.2006	31.12.2007	31.12.2006
Foretak i samme konsern	0	0	32 354	17 606
Sum	0	0	32 354	17 606

Note 10 Egenkapital og aksjonærinformasjon

[Tall i tusen kroner]

Selskap	Pålydende	Antall	Aksjekapital	Overkurs-fond	Annen innskutt egenkapital	Annen egenkapital	Sum
Egenkapital 31.12.2005	0,02	102 827	2 056	208 188	21 802	60 538	292 584
Kapitalutvidelse 2005 registrert 2006	0,02	5 079	102	14 168	-14 270		0
Kapitalutvidelse i april	0,02	6 500	130	211 120			211 250
Kapitalutvidelse i juni	0,02	2 172	43	12 927			12 970
Kapitalutvidelse i oktober	0,02	350	7	868			875
Emisjonskostnader				-8 446			-8 446
Skatteeffekt av egenkapitaltransaksjoner				2 365			2 365
Kapitalutvidelse besluttet ikke registrert i 2006					3 126		3 126
Aksjebasert betaling, netto etter skatt					5 453		5 453
Sum innregnet inntekt og kostnad						-20 593	-20 593
Egenkapital 31.12.2006	0,02	116 928	2 338	441 190	16 110	39 946	499 584
Årets endring i egenkapital:							
Kapitalutvidelse 2006 registrert i 2007	0,02	338	8	3 118	-3 126		0
Kapitalutvidelse i januar	0,02	113	2	718			720
Kapitalutvidelse i juni	0,02	1 727	35	9 166			9 201
Kapitalutvidelse i desember	0,02	388	8	2 887			2 895
Emisjonskostnader				-147			-147
Skatteeffekt av egenkapitaltransaksjoner				41			41
Aksjebasert betaling, netto etter skatt					8 992		8 992
Sum innregnet inntekt og kostnad						9 189	9 189
Egenkapital 31.12.2007	0,02	119 542	2 391	456 973	21 977	49 135	530 476

Fri egenkapital:

Selskapet har fri egenkapital på TNOK 61 337 pr. 31. desember 2007. Ytterligere opplysninger om egenkapital og aksjonærinformasjon er gitt i note 9 til konsernregnskapet.

Note 11 Kunde fordringer, andre fordringer, leverandørgjeld og forpliktelser

[Tall i tusen kroner]

Balansført verdi av fordringer med forfall senere enn ett år:

Finansielle eiendeler og gjeld består i hovedsak av kortsiktige (ikke rentebærende) balanseposter. På bakgrunn av dette er det ledelsens oppfatning at Operakonsernet ikke har finansielle eiendeler eller gjeld som kan gi vesentlige forskjeller mellom bokført verdi og virkelig verdi.

Note 12 Betingede utfall

Opplysninger om betingede utfall er gitt i note 11 til konsernregnskapet.

Note 13 Hendelser etter balansedagen

Selskapet er ikke kjent med at det er hendelser etter balansedagen som har vesentlig betydning for selskapets regnskap.

Note 14 Regnskapsmessige estimater og vurderinger

Opplysninger om regnskapsmessige estimater og vurderinger er gitt i note 13 til konsernregnskapet.

Note 15 Nærstående parter

Selskapet har ikke transaksjoner med nærstående parter utover transaksjoner med datterselskapene Hern Labs og Opera Software International AS samt transaksjoner med nøkkelpersoner i ledelsen. Det vises til note nummer 4, 8 og 9. Transaksjonene med datterselskapene er basert på en kost pluss modell der morselskapet dekker kostnadene i datterselskapet pluss en margin. Marginene er satt basert på prinnippet om armlengdes avstand.

Transaksjoner med nøkkelpersoner i ledelsen

Medlemmer av styret og ledelsen i foretaket og deres nærmeste slektninger kontrollerer 29% av de stemmeberettigede aksjene i foretaket. Selskapet hadde pr. 31.12.07 og pr. 31.12.06 ikke lån til medlemmer av styret og ledende ansatt. Et tidligere styremedlem, John R. Patrick, har i 2007 mottatt honorar for konsulentarbeid for Opera Software ASA. Konsulentavtalen ble inngått 1. juli 2005, men avsluttet da han gikk ut av styret 21. juni 2007. Ledende ansatte deltar også i konsernets aksjeopsjonsprogram (se note 3 i konsernregnskapet).

For oversikt over godtgjørelser til ledende ansatte, se note 3 i konsernregnskapet.

Note 16 Resultat pr. aksje

[Tall i hele krone]

	2007	2006	2005
Årsresultat	9 188 860	-20 593 000	1 990 000
Tidsveiet gjennomsnitt av utestående ordinære aksjer 1)	118 283 045	102 807 080	100 698 801
Resultat pr. aksje	0,078	-0,200	0,020
Utvannet resultat per aksje	0,077	-0,200	0,019

Basisresultat per aksje

Basisresultat per aksje per 31. desember 2007 er basert på resultatet som henføres til ordinære aksjer, og vektet gjennomsnittlig antall av utestående ordinære aksjer gjennom 2007 beregnet som følger:

	2007	2006	2005
1) Beregning av gjennomsnittlig antall aksjer			
Antall utestående aksjer pr. 01.01	116 928 200	102 807 080	99 265 497
Emisjon 09.01.2007 (357 dager)	489 041		
Emisjon 05.07.2007 (179 dager)	846 695		
Emisjon 13.12.2007 (18 dager)	19 110		
Emisjon 19.10.2006 (73 dager)		70 000	
Emisjon 12.06.2006 (201 dager)		1 196 088	
Emisjon 03.04.2006 (272 dager)		484 384	
Emisjon 17.01.2006 (348 dager)		500 548	
Emisjon 06.06.2005 (208 dager)			1 508 250
Emisjon 20.09.2005 (102 dager)			2 053 333
Gjennomsnittlig aksjer	118 283 045	102 807 080	100 698 801

Selskapet har følgende egenkapitalinstrumenter som har utvanningseffekt:

	2007	2006	2005
Opsjoner	7 632 160	4 256 500	6 791 500
Kjøpsrettigheter (Warrants)	-	0	350 000
Totalt	7 632 160	4 256 500	7 141 500

Opsjonene og kjøpsrettighetene har varierende innløsningskurs og ville ved en innløsning gi en innbetaling til selskapet på TNOK 70 675 (2006; 51 146). I henhold til regnskapsstandarden om resultat per aksje skal effekten av at disse midlene kunne benyttes til kjøp av aksjer i markedet hensyntas ved beregningen av utvannet resultat per aksje.

Gjennomsnittlig kurs i perioden 01.01-31.12.2007 (2006; 01.01-31.12.2006) er lagt til grunn ved beregningen av utvannet resultat per aksje. Gjennomsnittlig kurs er beregnet til 13,71 (2006; 20,92).

	2007	2006	2005
Opsjoner og warrants	7 632 160	4 256 500	7 141 500
Antall kjøpte aksjer 70 675/13,71	5 155 016	2 492 668	3 963 592
Aksjer med utvanningseffekt	2 477 144	1 763 832	3 177 908
Forventet utøvelse av opsjoner	1 643 634	1 499 257	3 177 908



KPMG AS
P.O. Box 7000 Majorstuen
Serkedalsveien 6
N-0306 Oslo

Telephone +47 04063
Fax +47 22 60 96 01
Internet www.kpmg.no
Enterprise 935 174 627MVA

Til generalforsamlingen i Opera Software ASA

REVISJONSBERETNING FOR 2007

Ledelsens ansvar og revisors oppgave

Vi har revidert årsregnskapet for Opera Software ASA for regnskapsåret 2007, som viser et overskudd på kr 9.189.000 for morselskapet og et overskudd på kr 12.468.000 for konsernet. Vi har også revidert opplysningene i årsberetningen om årsregnskapet, forutsetningen om fortsatt drift og forslaget til anvendelse av overskuddet. Årsregnskapet består av selskapsregnskap og konsernregnskap. Selskapsregnskapet består av resultatregnskap, balanse, kontantstrømoppstilling, oppstilling over endringer i egenkapitalen og noteopplysninger. Konsernregnskapet består av resultatregnskap, balanse, kontantstrømoppstilling, oppstilling over endringer i egenkapitalen og noteopplysninger. Regnskapslovens regler og Internasjonale standarder for finansiell rapportering som fastsatt av EU er anvendt ved utarbeidelsen av regnskapet. Årsregnskapet og årsberetningen er avgitt av selskapets styre og daglig leder. Vår oppgave er å uttale oss om årsregnskapet og øvrige forhold i henhold til revisorlovens krav.

Grunnlaget for vår uttalelse

Vi har utført revisjonen i samsvar med lov, forskrift og god revisjonsskikk i Norge, herunder revisjonsstandarder vedtatt av Den norske Revisorforening. Revisjonsstandardene krever at vi planlegger og utfører revisjonen for å oppnå betryggende sikkerhet for at årsregnskapet ikke inneholder vesentlig feilinformasjon. Revisjon omfatter kontroll av utvalgte deler av materialet som underbygger informasjonen i årsregnskapet, vurdering av de benyttede regnskapsprinsipper og vesentlige regnskapsestimater, samt vurdering av innholdet i og presentasjonen av årsregnskapet. I den grad det følger av god revisjonsskikk, omfatter revisjon også en gjennomgåelse av selskapets formuesforvaltning og regnskaps- og intern kontrollsystemer. Vi mener at vår revisjon gir et forsvarlig grunnlag for vår uttalelse.

Uttalelse

Vi mener at

- årsregnskapet er avgitt i samsvar med lov og forskrifter og gir et rettviseende bilde av selskapets og konsernets finansielle stilling 31. desember 2007 og av resultatet, kontantstrømmene og endringene i egenkapitalen i regnskapsåret i overensstemmelse med regnskapslovens regler og Internasjonale standarder for finansiell rapportering som fastsatt av EU.
- ledelsen har oppfylt sin plikt til å sørge for ordentlig og oversiktlig registrering og dokumentasjon av regnskapsopplysninger
- opplysningene i årsberetningen om årsregnskapet, forutsetningen om fortsatt drift og forslaget til anvendelse av overskuddet er konsistente med årsregnskapet og er i samsvar med lov og forskrifter.

Oslo, 25. mars 2008
KPMG AS

Henning Aass (sign)
Statsautorisert revisor

Offices in:

Oslo	Haugesund	Sandefjord
Bodø	Kristiansund	Sandnessjøen
Ålesund	Larvik	Stavanger
Arndal	Lillehammer	Stord
Bergen	Mo i Rana	Tromsø
Elverum	Molde	Tromsø
Finnøy	Narvik	Tvedestrand
Harstad	Roros	Ålesund

KPMG AS is a member firm of the KPMG network of independent member firms affiliated with KPMG International, a Swiss cooperative. Statsautoriserte revisorer - medlemmer av Den norske Revisorforening

Eierstyring og selskapsledelse

Overordnede prinsipper

Opera er overbevist om at sterke rettigheter for aksjonærene gir økt firmaverdi, høyere avkastning og økt salgsvekst, og at de bidrar til lavere kapitalforbruk. "Corporate governance" er derfor mer enn en tom frase for Opera, det er et reelt verktøy som brukes til å bygge bro mellom ledelse og aksjonærer og sørge for etisk god selskapsatferd.

Opera har forpliktet seg til å ivareta høye standarder for eierstyring og selskapsledelse. Operas retningslinjer er utviklet i tråd med "Norsk anbefaling for eierstyring og selskapsledelse" av 28. november 2006, slik det kreves av alle selskaper registrert på Oslo Børs i finansåret 2007. Opera ser på utviklingen av høye standarder for eierstyring og selskapsledelse som en kontinuerlig prosess, og selskapet vil fortsette å fokusere på forbedring av nivået av eierstyring og selskapsledelse. Fra finansåret 2008 vil Opera oppdatere sine retningslinjer og ta i bruk den reviderte anbefalingen, som ble publisert 4. desember 2007.

Operas virksomhet

Operas visjon er å tilby den beste internettopplevelsen for brukeren uansett maskinvare. Dette gjenspeiles i paragraf 3 av selskapets vedtekter, som lyder: "Selskapets mål er utvikling, produksjon og salg av programvare og tilliggende tjenester, samt engasjement i andre selskaper eller beslektede forretningsaktiviteter." Å nå dette målet handler imidlertid om langt mer enn å lede nyskapningen innenfor webteknologi. Våre forretninger baserer seg på nære forhold til kunder, samarbeidspartnere, investorer, ansatte, venner og ulike fellesskap verden over – forhold vi viser vår forpliktelse til ved å gjøre våre forretninger åpent og ansvarlig. Selskapets retningslinjer er utviklet i tråd med denne forpliktelsen.

Egenkapital og utbytte

For å nå de ambisiøse langsiktige vekstmålene Opera har satt seg, er det selskapspolicy å ivareta en høy egenkapitalandel. I lys av utviklingen og veksten selskapet planlegger, regner ikke selskapet med å betale utbytte de neste årene. Imidlertid tillater selskapets forretningsmodell sterk fremtidig kontantstrøm. Operas vekstbehov kan derfor møtes samtidig som utbytte fordeles så lenge selskapet når nivåene av vekst det har satt seg som mål. Utbetaling av utbytte vil måtte godkjennes av aksjonærene ved selskapets årlige generalforsamling.

Mandater gitt styret til å øke selskapets aksjekapital er begrenset til klart definerte formål og er avgrenset i tid, senest til dagen for neste årlige generalforsamling. På generalforsamlingen 21. juni 2007 ble styret gitt fullmakt til å øke selskapets aksjekapital med inntil 228 800 norske kroner, som tilsvarer ca. 10 prosent av aksjekapitalen, med fullmakt til å sette til side eksisterende aksjonærers forhåndstrett og utstede aksjer mot ikke-kontante bidrag. Aksjene kan benyttes i forbindelse med oppkjøp og insentivordninger for ansatte

og styremedlemmer eller for andre formål styret finner passende. Fullmakten er gyldig til dagen for neste årlige generalforsamling, men under ingen omstendighet lenger enn til 30. juni 2008. Styret benyttet seg av dette mandatet i 2007 og utvidet aksjekapitalen med 52 000 norske kroner. Gjenstående på fullmakten som ikke ble benyttet innen 31. desember 2007, er 176 000 norske kroner.

På generalforsamlingen 21. juni 2007 ble styret gitt mandat til på vegne av selskapet å kjøpe opp selskapets egne aksjer med en maksimal samlet pariverdi på 228 800 norske kroner, som tilsvarer ca. 10 prosent av aksjekapitalen. Selskapet kan ikke kjøpe opp egne aksjer hvis et slikt oppkjøp ville føre til at selskapets egen andel til å overskride 10 prosent av selskapets totale antall aksjer. Prisen per aksje skal være minimum 0,02 norske kroner og maksimum 50 norske kroner. Aksjene kan benyttes i forbindelse med oppkjøp og insentivordninger for ansatte og styremedlemmer, jfr. § 9-2 og 9-4 av Lov om allmennaksjeselskaper. Styret kan avgjøre hvordan egne aksjer skal anskaffes og avhendes. Fullmakten er gyldig til dagen for neste årlige generalforsamling, men under ingen omstendighet lenger enn til 30. juni 2008. Styret benyttet seg ikke av dette mandatet i 2007.

Likebehandling av aksjonærer og transaksjoner med nære forbindelser

Et kjernebegrep i Operas tilnærming til eierstyring og selskapsledelse er likebehandling av aksjonærer. Opera har én aksjeklasse. Alle aksjer i selskapet gir like stemmerettigheter og er fritt omsettelige. Aksjonærene utøver selskapets høyeste myndighet gjennom generalforsamlingen. Alle aksjonærer har rett til å bidra med saker til dagsorden, møterett, talerett og stemmerett under generalforsamlingen.

Som nevnt ovenfor ble styret på generalforsamlingen 21. juni gitt mandat til å øke aksjekapitalen, herunder fullmakt til å se bort fra forkjøpsretten til eksisterende aksjonærer og til å vurdere å utstede aksjer mot ikke-kontante bidrag. Hovedårsaken til å se bort fra forkjøpsretten er at selskapet tidvis kan konfronteres med situasjoner hvor selskapet har mulighet til vokse videre gjennom emisjoner med tegningsrettigheter til én eller flere strategiske samarbeidspartnere, eller gjennom fusjoner og oppkjøp med aksjer eller kontanter hvis selskapet raskt kan komme i posisjon til å sørge for likviditeten og/eller aksjene som trengs. Situasjoner kan også oppstå hvor selskapets egenkapital trenger å styrkes for å sikre fremtidige driftsvilkår.

Enhver transaksjon selskapet gjør med egne aksjer utføres i henhold til etablert praksis og retningslinjer fra Oslo Børs. Selskapet har en veletablert og nøye overvåket policy når det gjelder innsidehandel.

Fritt omsettelige aksjer

Opera har ingen begrensninger på aksjenes omsettelighet og har

én klasse av aksjer. Hver aksje gir aksjonæren rett til én stemme.

Generalforsamlinger

Gjennom generalforsamlingen utøver aksjonærene den øverste myndigheten i selskapet. Generalforsamlinger avholdes i henhold til "Norsk anbefaling for eierstyring og selskapsledelse". Alle aksjonærer har rett til å bidra med saker til dagsorden, møterett, talerett og stemmerett ved generalforsamlinger. Den årlige generalforsamlingen avholdes før utgangen av juni hvert år. Styret kan når som helst innkalle til ekstraordinær generalforsamling. Selskapets revisor eller aksjonærer som representerer minst fem prosent av den totale aksjekapitalen kan kreve at det innkalles til ekstraordinær generalforsamling.

Generalforsamling skriftlig innkallelse til alle aksjonærer med kjent adresse senest 14 dager før møtedato. Resolusjonsforslag og underlagsinformasjon distribueres til aksjonærene senest innkallelsesdagen. Aksjonærene må melde om hvorvidt de har tenkt å delta på generalforsamlingen senest én arbeidsdag før møtet. Aksjonærer som ikke kan delta, har anledning til å gi stemmefullmakt til stedfortreder. Styreleder, nestleder, leder for valgkomiteen, administrerende direktør, finansdirektør og revisor har alle personlig fremmøteplikt. Møteleder er vanligvis uavhengig. Innkallelse, vedlegg og protokoll fra generalforsamlingen er tilgjengelige på Operas nettsted.

Generalforsamlingen velger styremedlemmer (med unntak av ansattvalgte representanter), fastsetter honorar for styremedlemmene, godkjenner årsregnskap og gjør andre vedtak som etter loven eller selskapets vedtekter tilfaller generalforsamlingen.

Valgkomiteen

TValgkomiteen består av tre medlemmer, alle valgt av generalforsamlingen, og er et etablert organ i henhold til selskapets vedtekter. Medlemmer av valgkomiteen velges for en periode på to år. Valgkomiteens oppgave er å innstille kandidater aksjonærenes valg av styremedlemmer og å gjøre innstillinger angående styrehonorar. Honorering av valgkomiteen fastsettes av generalforsamlingen. Valgkomiteen fremlegger en kort begrunnelse for sine innstillinger.

Under generalforsamlingen avholdt 21. juni 2007 ble følgende personer valgt som medlemmer av selskapets valgkomité: Christian Jebsen (leder), Gro Mølleskog og Torkild Varran. Ingen av dem er medlemmer av styret eller selskapets øverste ledelse. Valgkomiteens innstillinger overbringes aksjonærene minst to uker før valget. Se Operas nettsted for mer informasjon om valgkomiteen.

Styrets sammensetning og uavhengighet

Styret har det samlede ansvaret for ledelsen av selskapet. Dette innbefatter ansvar for å overvåke og utøve kontroll over selskapets aktiviteter. I henhold til selskapets vedtekter skal styret ha 5-10 medlemmer. Styret består nå av syv medlemmer, hvorav fem valgt av aksjonærene i generalforsamling, og to valgt av de ansatte. Styrets

fremgangsmåte og ansvar styres av regler for forretningsorden. Det er selskapets hensikt at styremedlemmer skal velges utifra en evaluering av selskapets behov for ekspertise, kvalifikasjoner og avveide beslutninger, med det mål for øye at styret kan operere uavhengig av særinteresser og at styret kan fungere effektivt som kollegium. Se Operas nettsted for nærmere beskrivelser av styremedlemmene og deres aksjonærposter. Opera har ingen bedriftsforsamling. Minst halvparten av styrets medlemmer skal være uavhengige fra selskapets ledelse og dens viktigste forretningsforbindelser. Minst to av de aksjonærvalgte styremedlemmene skal være uavhengige av selskapets største aksjonær(er). Styremedlemmer velges for en periode på to år.

Styrets arbeid

Styrets arbeid følger de fastsatte reglene for forretningsorden. En spesifikk møte- og aktivitetsplan fastsettes mot slutten av hvert år for den kommende perioden. Styret møtes åtte ganger i året, én gang for et todagers møte, men avholder ekstra møter under spesielle omstendigheter. Styrets arbeidsmetoder diskuteres åpent. Mellom møtene holder styreleder og administrerende direktør styremedlemmene løpende oppdatert. Det er hyppig kontakt angående selskapets framgang og forretninger. Hvert styremøte omfatter en gjennomgang ved en av bedriftens fagledere eller avdelingsledere fulgt av en spørsmål-og-svar-sesjon. I sine møter fokuserer styret på å sikre at selskapets øverste ledelse ivaretar systemer, prosedyrer og en virksomhetskultur som fremmer overholdelse av lover og regler og etisk forretningsførsel. Et todagersmøte er forbeholdt strategi. Styret evaluerer årlig sin egen virksomhet, ytelse og ekspertise, og rapporten gjøres tilgjengelig for valgkomiteen. En nestleder er valgt for å kunne lede styret i det tilfelle at styreleder ikke kan eller bør lede styrets arbeid. Styret valgte et kompensasjonsutvalg i 2006. Styret har valgt ikke å velge et revisjonsutvalg i lys av at styret ble redusert fra ti til syv medlemmer etter generalforsamlingen 21. juni 2007, men vil vurdere behovet for et slikt utvalg fortløpende.

Risikostyring og internkontroll

Opera har etablert et omfattende sett av internprosedyrer og systemer for å sikre enhetlig og pålitelig økonomisk rapportering. Selskapets forretningsområder må årlig evaluere sine interne kontrollsystemer og prosedyrer med hensyn til økonomisk rapportering. Styret mottar månedlige rapporter om selskapets økonomiske ytelse og statusrapporter for selskapets viktigste individuelle prosjekter.

Godtgjørelse av styret

Honoraret for styremedlemmer er en fast årlig sum innstilt av valgkomiteen og godkjent av den årlige generalforsamlingen. All honorering av styret fremkommer i årsrapportens note 3. Et stort antall av selskapets aksjonærer er internasjonale med synspunkter som avviker fra noen av de norske anbefalingene. Operas styremedlemmer innehar derfor opsjoner i selskapet, som det fremgår av årsrapportens note 3. Denne praksisen vil begrenses ytterligere i fremtiden, men vil ikke utelukkes som et redskap for å

styrke interessen fra særlig internasjonale eksperter og toppledere i å bli med i selskapets styre.

Godtgjørelse av toppledelsen

Kompensasjonsutvalget foreslår godtgjørelse av selskapets topplederteam og retningslinjer for selskapets kompensasjonsstruktur til styret. Detaljer om godtgjørelser for toppledelsen, inkludert alle detaljer om administrerende direktørs vederlag, fremkommer i årsrapportens note 3. Styret vurderer administrerende direktør og hans betingelser og vilkår én gang i året. Generalforsamlingen informeres om insentivordninger for ansatte. Styrets erklæring om kompensasjonspolicy for toppledelsen finnes på side 32.

Informasjon og kommunikasjon

Kommunikasjon med aksjonærer, investorer og analytikere både i Norge og utlandet er en prioritet for Opera. Selskapets mål er å sikre at finansmarkedene har tilstrekkelig informasjon om selskapet til å vite at prisingen gjenspeiler de underliggende verdiene. Under annonseringen av kvartals- og årsresultater er det mulighet for ledelsen til å svare på spørsmål fra selskapets aksjonærer. Opera organiserer også regelmessig presentasjoner i Europa og USA, i tillegg til å avholde møter med investorer og analytikere. Viktige hendelser som påvirker selskapet rapporteres øyeblikkelig til Oslo Børs i samsvar med loven, og omtales på Operas nettsted.

Oppkjøp

Styret bifaller "Norsk anbefaling for eierstyring og selskapsledelse". Opera har ingen aktive mekanismer mot oppkjøp eller "giftampuller". Styret vil ikke forsøke å hemme eller hindre bud på oppkjøp av selskapets aktiviteter eller aksjer med mindre det er særskilte grunner til dette. Styret vil utarbeide retningslinjer for mulige oppkjøp i nær fremtid.

Revisor

Revisor deltar i styremøter som omhandler årsregnskapet og ellers etter anmodning. Hvert år presenterer revisor en rapport som kartlegger revisjonsaktiviteter i det foregående regnskapsåret og uthever områdene som skapte mest oppmerksomhet eller diskusjoner med ledelsen, samt en gjennomgang av selskapets interne kontrollprosedyrer, inkludert svakheter som er identifisert og forslag til forbedringer. Revisor gjør seg tilgjengelig etter anmodning for møter med styret hvor ingen medlemmer av toppledelsen er tilstede, og styret gjør det samme etter anmodning fra revisor. Generalforsamlingen informeres om selskapets bruk av og godtgjørelse til revisor, og detaljene fremkommer i årsrapportens note 3.

